

RAPPORT BILAN 24H 2024



STATION D'EPURATION **RESIDENCE LES LUCIOLES** STATION DE TYPE SBR

Mesures réalisées du 16 au 17 Décembre
2024

Table des matières

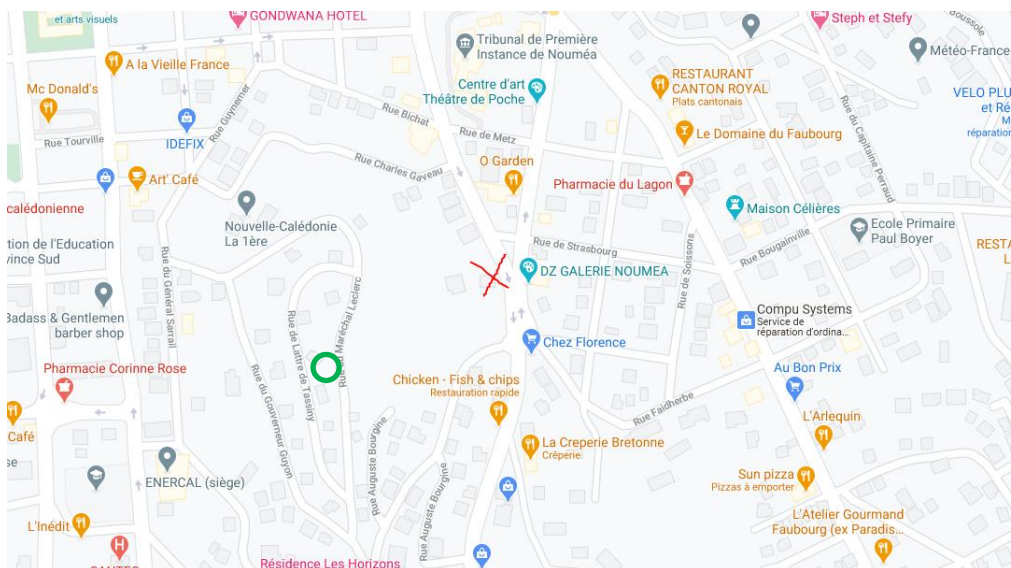
RESUME.....	1
I. PRESENTATION DE LA STATION	2
a) Localisation.....	2
b) Caractéristiques Théoriques.....	2
c) Filière de traitement et équipements.....	2
II. RESULTATS DU BILAN.....	3
a) Mesure de débit.....	3
b) Analyses.....	3
III. EVOLUTION DES ANALYSES	Erreur ! Signet non défini.
IV. CONCLUSIONS	4

RESUME

Station Les Lucioles, SBR	138 EH
Analyses	Non conforme
<u>Conclusion :</u> Disfonctionnement du traitement biologique.	

I. PRESENTATION DE LA STATION

a) LOCALISATION



Adresse : 28, 28 bis, 30 et 30 bis route de l'Anse Vata, Nouméa

b) CARACTERISTIQUES THEORIQUES

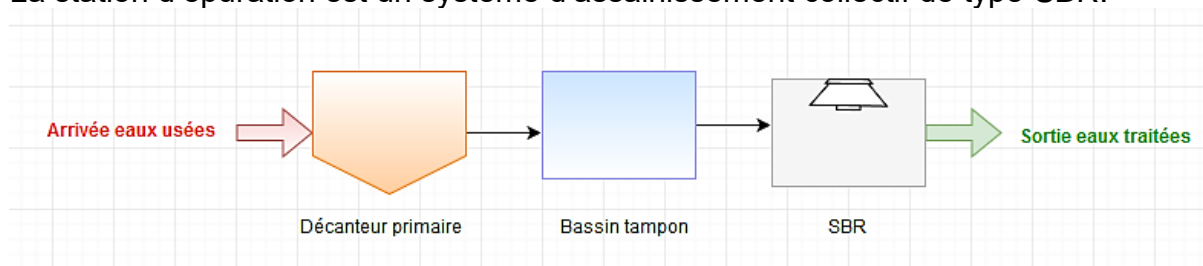
Les eaux usées transitant dans la station sont uniquement des eaux vannes et des eaux ménagères, le réseau de la station d'épuration est donc un réseau séparatif.

DONNEES NOMINALES	
Nombre d'EH	138 EH
Volume journalier théorique (150L/EH/j)	20.7 m ³ /j
DBO5 journalière (60 g/EH/j)	8.2 kg/j
DCO journalière (120g/Eh/j)	16.5 kg/j
MES journalier (90 g/Eh/j)	12.4 kg/j

Les normes de rejets sont donc basées sur la Délibération n°10277 DENV/SE du 30 avril 2009 (annexe 1).

c) FILIERE DE TRAITEMENT ET EQUIPEMENTS

La station d'épuration est un système d'assainissement collectif de type SBR.



Synoptique simplifié de la filière de traitement

II. RESULTATS DU BILAN

Le bilan a été réalisé par temps sec. (Annexe 2)

a) MESURE DE DEBIT

Une sonde pression a été placée dans le poste de relevage du 16 au 17 décembre 2024. La courbe de la mesure est en annexe 2.

Résultats de la mesure de débit	
Surface du bassin tampon : 6 m ²	
Débit moyen	0.23 m ³ /h
Volume journalier	5.586 m ³ /j
Equivalents habitants (150 l/EH/j)	50 EH
Nombre de pompages	6
Hauteur de marnage	15.51 cm

La station reçoit un volume journalier de 5.5 m³ ce qui correspond à 26 % de la capacité réelle nominale.

b) ANALYSES

Les prélèvements ont été effectués du 16 au 17 décembre 2024. Un préleveur réfrigéré a été installé en sortie de station afin de réaliser un échantillon moyen sur 24h.

Les résultats de cette campagne sont présentés dans le tableau ci-dessous. Le rapport d'analyses est joint en annexe 3.

Analyses	Unités	Sortie	Normes de rejet*	Conformité Step**
DBO5	mg/L	48	25	NC
DCO	mg/L	130	125	NC
MES	mg/L	35	35	C
***pH in situ	-	7,54	Entre 6 et 8,5	C

*Selon Délibération n°10277 DENV/SE du 30 avril 2009 cf. annexe 1

**C = conforme

NC = non conforme

NA = non applicable

*** pH in situ réalisé à l'aide d'un pH mètre portatif

Les concentrations mesurées de DBO5 et DCO sont au-dessus des seuils autorisés.

III. CONCLUSIONS

Le bilan 24 heures de cette année est **non conforme**.

Cette non-conformité s'explique car un aérateur est en cours de réparation, ce manque d'oxygène a une incidence directe sur le manque de traitement biologique.

La pose de ce moteur est prévue pour le mois de janvier 2025.

ANNEXES

ANNEXE 1 : Délibération provinciale

ARTICLE 5 : EAU

5.1 - Prélèvements

Les installations de prélèvement d'eau dans le milieu naturel doivent être munies de dispositifs de mesure totalisateurs de la quantité d'eau prélevée. Ces mesures sont régulièrement relevées et le résultat doit être enregistré et tenu à la disposition de l'inspection des installations classées.

Le raccordement à une nappe d'eau ou au réseau public de distribution d'eau potable doit être muni d'un dispositif anti-retour.

L'usage du réseau d'eau incendie est strictement réservé aux sinistres et aux exercices de secours et aux opérations d'entretien de ce réseau.

5.2 - Consommation d'eau

Toutes dispositions doivent être prises pour limiter la consommation d'eau.

5.3 - Réseau de collecte

Le réseau de collecte doit être de type séparatif permettant d'isoler les eaux résiduaires polluées des eaux pluviales non susceptibles d'être polluées.

5.4 - Protection du milieu naturel et prescriptions relatives à la qualité du rejet

Dans le cas d'un rejet dans un cours d'eau, le point de rejet doit être localisé afin de minimiser l'effet sur les eaux réceptrices et assurer une diffusion optimale. Le choix de son emplacement doit tenir compte de la proximité de captage d'eau potable, de baignades, de zones aquacoles, piscicoles et conchylicoles. Le rejet doit s'effectuer dans le lit mineur du cours d'eau à l'exception de ses bras morts. Les rejets effectués sur le domaine public maritime doivent l'être au-dessous de la laisse de basse mer.

L'ouvrage de déversement ne doit pas faire obstacle à l'écoulement des eaux et toutes dispositions doivent être prises pour prévenir l'érosion du fond ou des berges, assurer le curage des dépôts et limiter leur formation.

Les effluents sont prétraités (dégrillage, décantation, ...) puis traités par voie biologique ; ils peuvent être traités par la seule voie physico-chimique s'il est justifié de l'innocuité du rejet correspondant pour le milieu naturel et de l'absence de risque pour la santé publique.

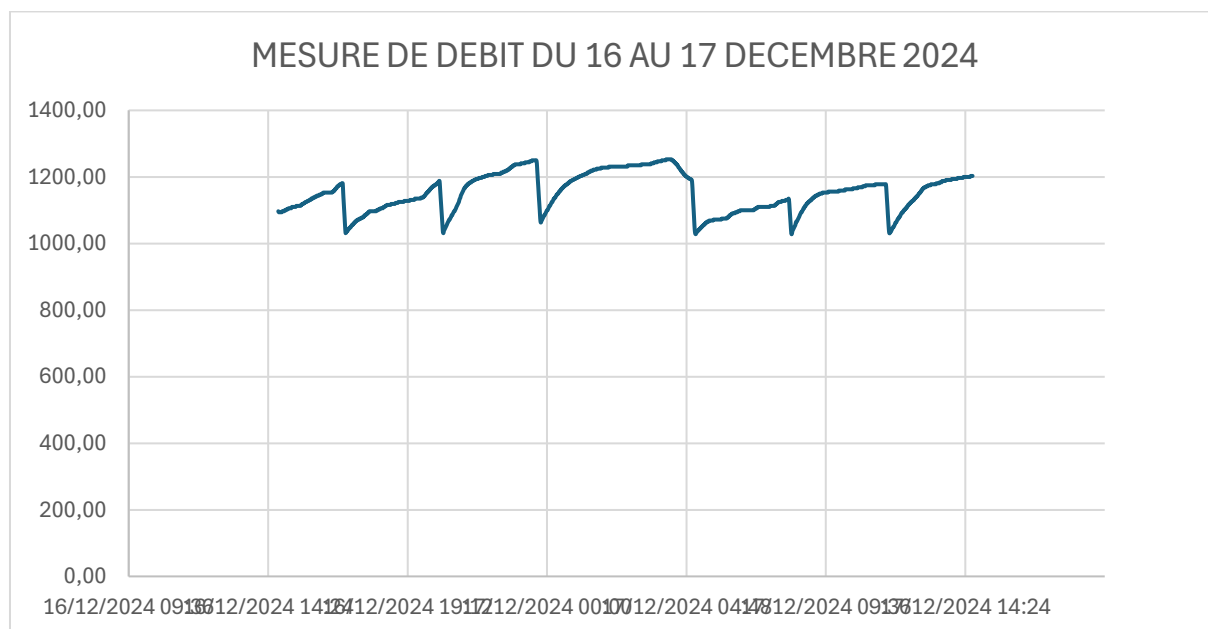
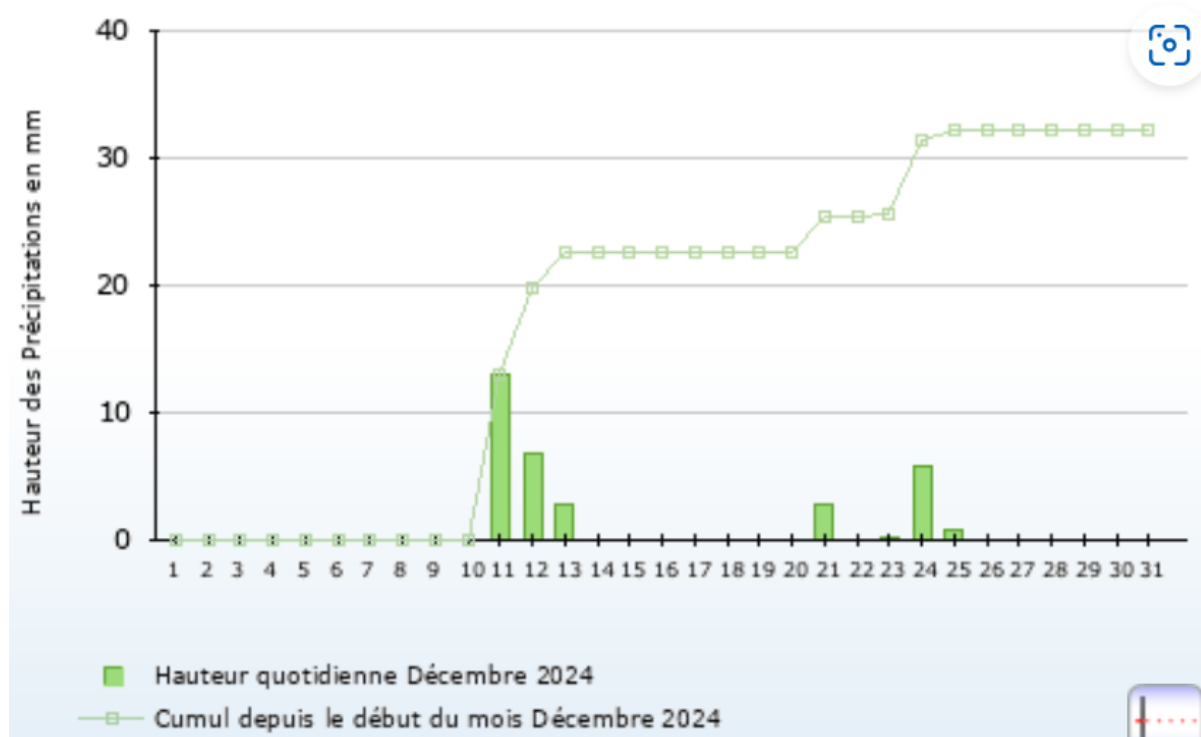
Les valeurs limites des rejets d'eaux sont contrôlées, sauf stipulation contraire de la norme, sur effluent traité non décanté et non filtré, sans dilution préalable ou mélange avec d'autres effluents.

Les ouvrages de traitement par filière biologique doivent respecter, en sortie de l'installation de traitement, les valeurs limites des rejets d'effluent traité, dans le milieu naturel ou dans un réseau d'assainissement collectif dépourvu de station d'épuration, fixées comme suit :

- pH compris entre 6 et 8,5
- Température inférieure ou égale à 30°C
- Demande biochimique en oxygène à 5 jours (D.B.O.₅) (NFT 90-103) : la concentration ne doit pas dépasser 25 mg/l.
- Demande chimique en oxygène (D. C. O.) (NFT 90-101) : la concentration ne doit pas dépasser 125 mg/l.
- Matières en suspension (M.E.S.) (NFT 90-105) : la concentration ne doit pas dépasser 35 mg/l.

ANNEXE 2 : Pluviométrie – Nouméa – Décembre 2024

(Source météo nc)



ANNEXE 3 : Rapport d'analyses



BC n° B24H
Aff n°
Devis n°

Rapport d'analyse 2024/12/R0447

EPUREAU
Epureau
20, bis rue Descartes
382098846 Nouméa Cedex
Tel : 28 17 27
assist-puroo@epureau.nc

Echantillon : 2024/12/E0186
Lieu du prélèvement: Sortie STEP
Date de début d'analyse : 18/12/2024
Nature de l'échantillon : Eau usée
Référence Client : LUCIOLES
Température à réception : 23.5°C

Date de prélèvement : 17/12/2024 15H45
Date de réception : 18/12/2024 7h20
Date de fin d'analyse : 24/12/2024
Préleveur : JOHANNA AMA
Flaconnage : labeau

Analyse	Méthode	Résultat	Unité	Eaux usées normes calédoniennes selon la délibération n°10277/DENV/SE du 30 avril 2000	Limite de quantification
Paramètre indésirable					
Matières en suspension (MES)	NF EN 872	35	mg/L	35	2
Demande biochimique en oxygène (DBO5)	NF EN 5815-1	48	mg O2/L	25	2
Demande chimique en oxygène (DCO)	ISO 15705:2002	130	mg/L	125	3
Paramètre physico chimique					
Température de mesure du pH	NF T90-008	24.7	°C		0.1
pH	NF T90-008	7.54	Unités pH	6-8.5	0,1

Remarques/Commentaires :

- (1) Les résultats se rapportent uniquement à cet échantillon.
(2) Pour préciser ou non la conformité, il n'a pas été tenu explicitement compte de l'incertitude associée aux résultats.
(3) Les résultats précédés du signe « < » correspondent aux limites de quantification. NC = somme non calculable.
(4) Toutes les informations relatives aux analyses sont disponibles au laboratoire sur demande (incertitudes...)
(5) Les limites de quantifications indiquées expriment les capacités optimales de nos procédés et n'ont à ce titre qu'une valeur indicative. Des variations de ces seuils sont susceptibles d'être observées lors de l'analyse d'échantillons de nature particulière.
(6) Les types de filtres utilisés pour l'analyse des MES sont en microfibre de verre sans liant. Leur masse surfacique est comprise entre 50 g/m² et 100 g/m².

Nouméa le 24/12/2024
Responsable de laboratoire

