

MODERNISATION


INNOVER  
SIMPLIFIER  
OPTIMISER



Je souhaite modifier  
mon mot de passe sur  
[www.province-sud.nc](http://www.province-sud.nc)


# Modifier mon mot de passe - 1

Ouvrir la page internet [www.province-sud.nc](http://www.province-sud.nc)



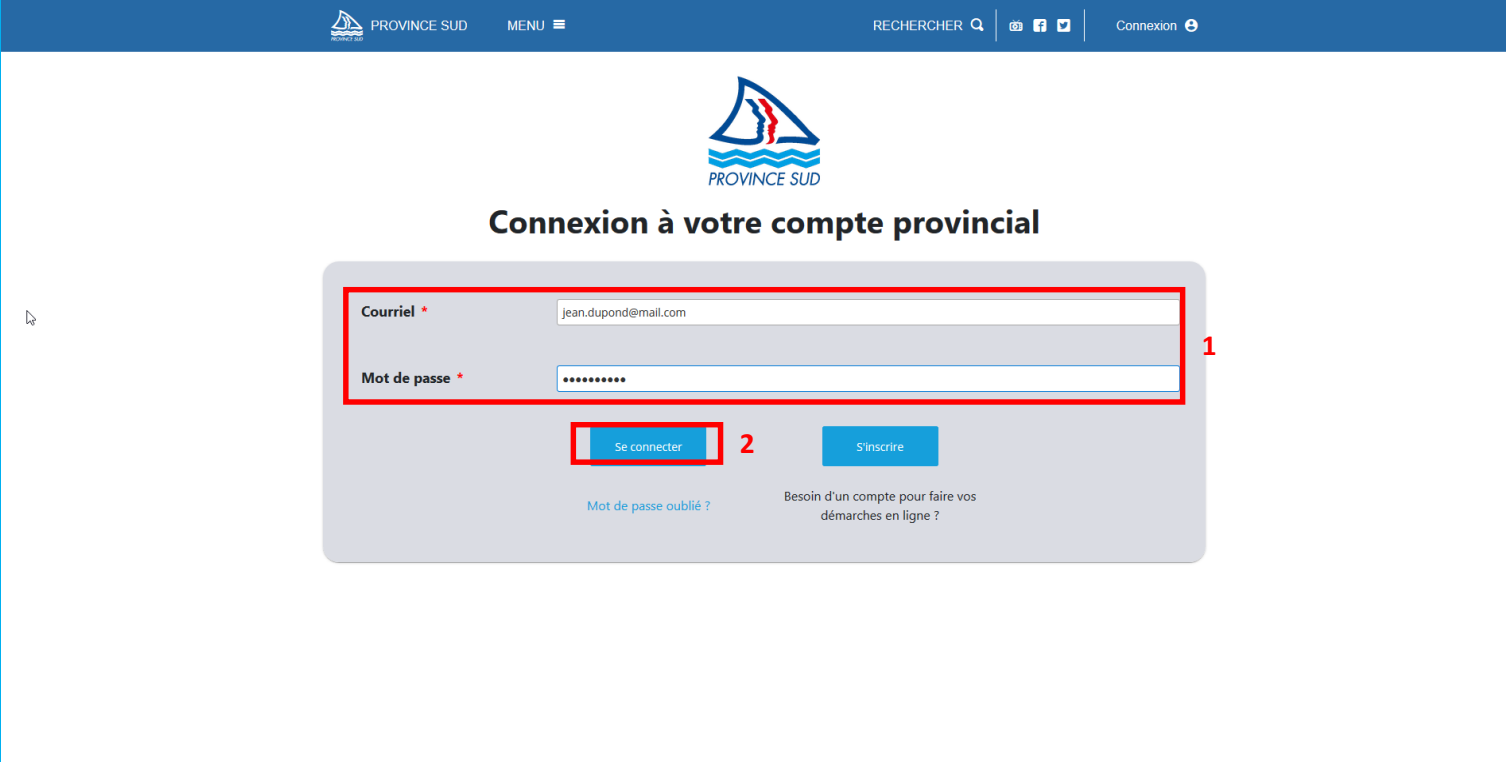
# Modifier mon mot de passe - 2

Cliquer sur le bouton « Mon compte »



# Mot de passe oublié ? - 3

Renseigner vos identifiants de connexion et cliquer sur  
« Se connecter »



The screenshot shows the login page for Province Sud. At the top, there is a dark blue header with the Province Sud logo, a menu icon, a search bar, social media icons, and a 'Connexion' link. Below the header, the main content area features the Province Sud logo and the title 'Connexion à votre compte provincial'. A login form is centered, containing two input fields: 'Courriel \*' with the email 'jean.dupond@mail.com' and 'Mot de passe \*' with masked characters. A red rectangle labeled '1' encompasses both input fields. Below the fields, there is a blue 'Se connecter' button, which is highlighted with a red rectangle and labeled '2'. To the right of the 'Se connecter' button is a blue 'S'inscrire' button. Below the 'Se connecter' button, there is a link 'Mot de passe oublié ?'. To the right of the 'S'inscrire' button, there is a link 'Besoin d'un compte pour faire vos démarches en ligne ?'.

PROVINCE SUD MENU RECHERCHER Connexion

PROVINCE SUD

Connexion à votre compte provincial

Courriel \* jean.dupond@mail.com

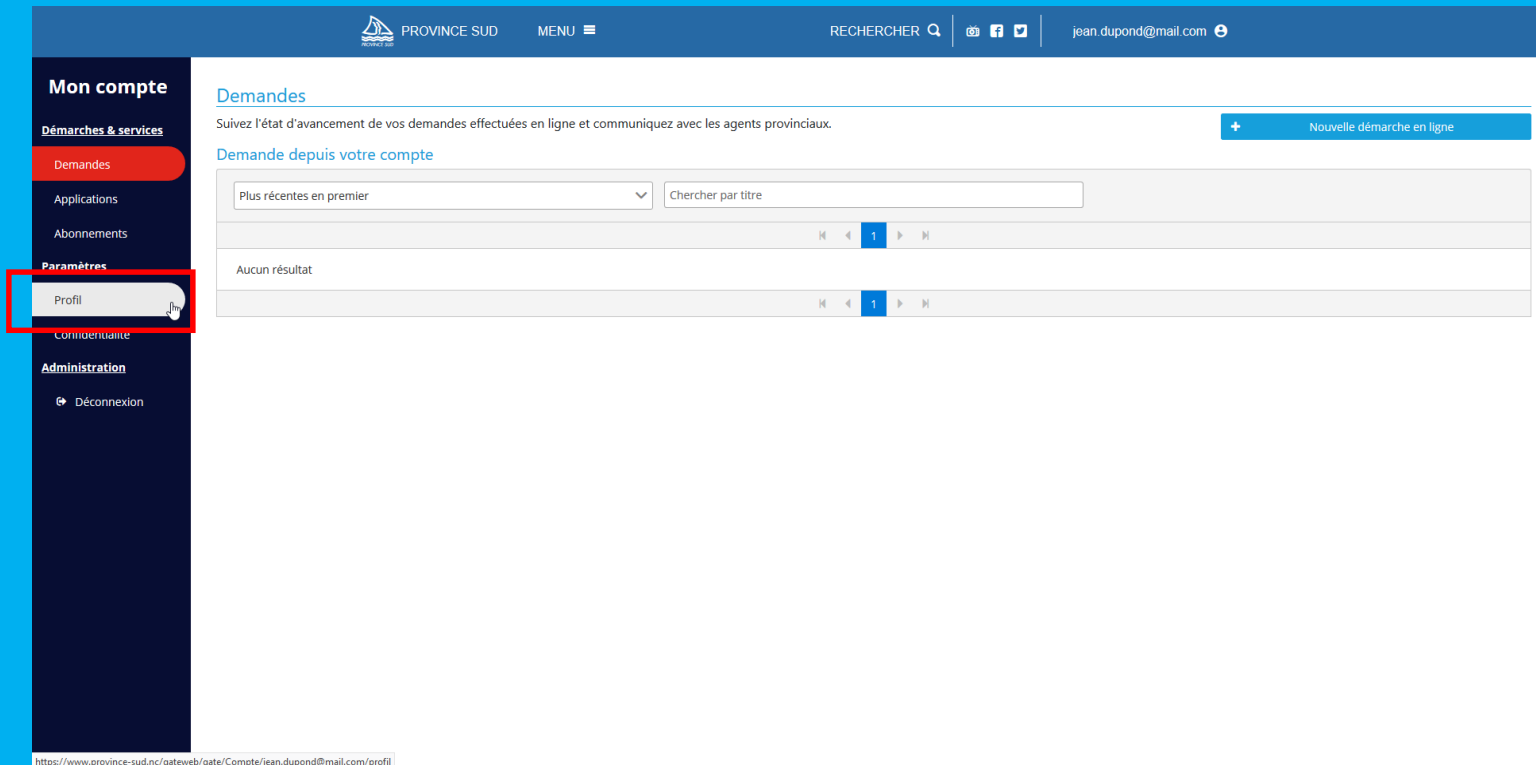
Mot de passe \* .....

Se connecter S'inscrire

Mot de passe oublié ? Besoin d'un compte pour faire vos démarches en ligne ?

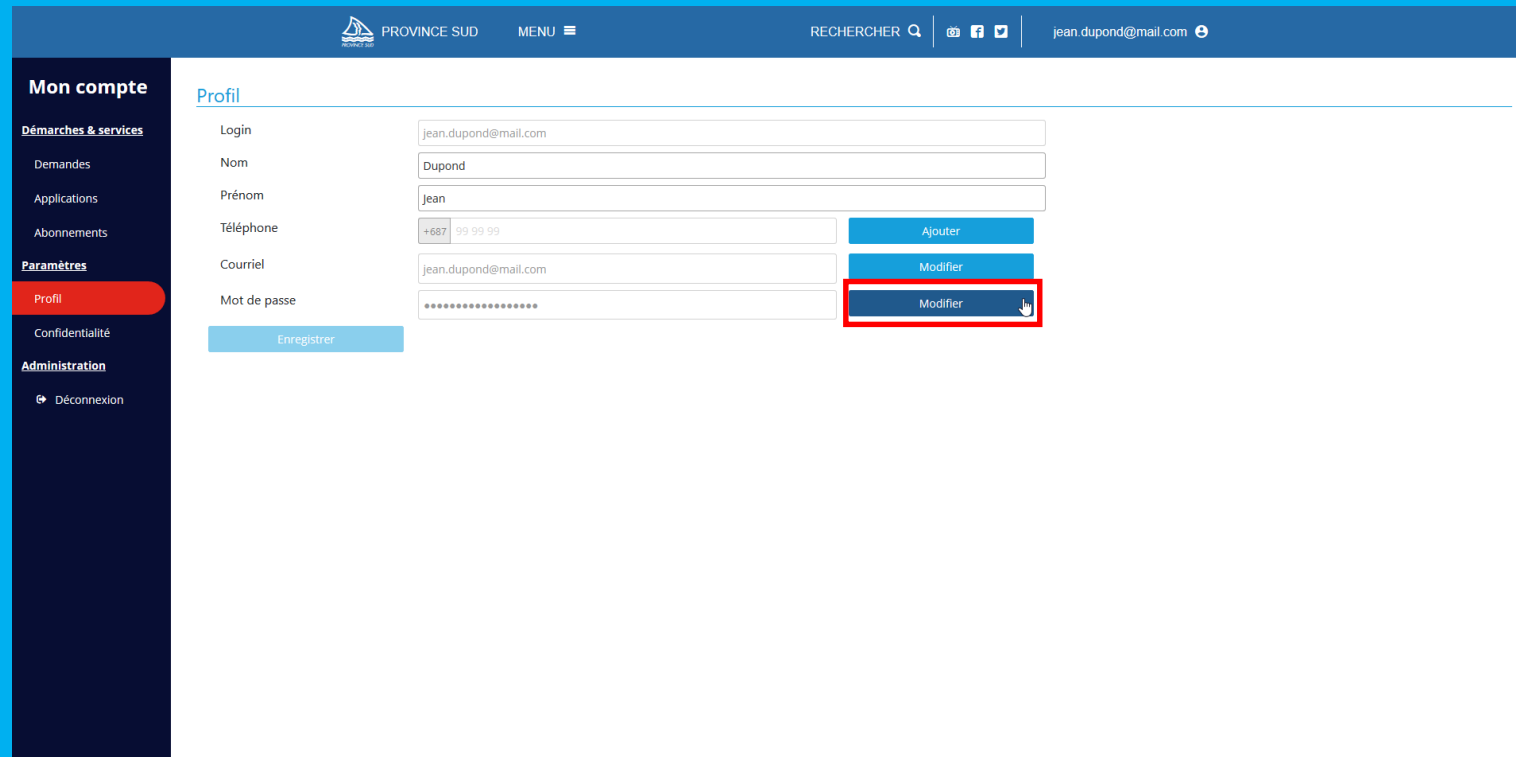
# Modifier mon mot de passe - 4

Cliquer sur « Profil »



# Modifier mon mot de passe - 5

Cliquer sur « Mot de passe » > « Modifier »



The screenshot displays a web interface for a user account. The top navigation bar includes the 'PROVINCE SUD' logo, a 'MENU' icon, a search bar labeled 'RECHERCHER', social media icons, and the user's email 'jean.dupond@mail.com'. The left sidebar, titled 'Mon compte', contains sections for 'Démarches & services' (Demandes, Applications, Abonnements) and 'Paramètres' (Profil, Confidentialité). The 'Profil' section is active, showing a form with fields for Login, Nom, Prénom, Téléphone, Courriel, and Mot de passe. The 'Mot de passe' field is masked with dots and has a 'Modifier' button next to it, which is highlighted with a red rectangle. Other buttons include 'Ajouter' for the phone number, 'Enregistrer' at the bottom left, and 'Déconnexion' at the bottom of the sidebar.

Profil	
Login	jean.dupond@mail.com
Nom	Dupond
Prénom	Jean
Téléphone	+687 99 99 99 <a href="#">Ajouter</a>
Courriel	jean.dupond@mail.com <a href="#">Modifier</a>
Mot de passe	***** <a href="#">Modifier</a>

[Enregistrer](#)

[Déconnexion](#)

# Modifier mon mot de passe - 6

Renseigner votre ancien mot de passe, le nouveau mot de passe, cocher « Je ne suis pas un robot » et cliquer sur « Enregistrer »

The screenshot shows the 'Changement de mot de passe' (Change password) page on the 'PROVINCE SUD' website. The page has a dark blue header with the logo, navigation menu, search bar, and user email. A left sidebar contains links for 'Mon compte', 'Démarches & services', 'Paramètres', and 'Administration'. The main content area contains the password change form with the following elements:

- 1**: A red box around the 'Ancien mot de passe' (Old password) input field.
- 2**: A red box around the 'Mot de passe' (New password) input field, which includes a hint: 'Utiliser au moins huit caractères avec des lettres, des chiffres et des symboles'.
- 3**: A red box around the reCAPTCHA checkbox labeled 'Je ne suis pas un robot'.
- 4**: A red box around the 'Enregistrer' (Save) button.



- Après avoir coché « Je ne suis pas un robot », il peut vous être demandé de faire de la reconnaissance de photos

# Modifier mon mot de passe - 7

Un code à 4 chiffres vous a été envoyé au contact que vous avez défini. Renseigner ce code, choisissez un nouveau mot de passe et cliquer sur « Valider »

PROVINCE SUD MENU RECHERCHER jean.dupond@mail.com

**Mon compte**

Démarches & services

Demands

Applications

Abonnements

Paramètres

Profil

Confidentialité

Administration

Déconnexion

Changement de mot de passe

Ancien mot de passe

Mot de passe

Confirmer

Enregistrer Annuler

Changement de mot de passe

Pour valider le changement de votre mot de passe, un code de validation à 4 chiffres vous a été envoyé par mail à l'adresse Jean.dupond@mail.com. Merci de le saisir ci-dessous.

Saisissez le code validation à 4 chiffres

9 7 0 1

Valider



- Le code vous est envoyé soit par courriel soit par sms en fonction du mode de contact préférentiel défini sur le compte

# Modifier mon mot de passe - 8

Votre mot de passe a été changé !

The screenshot displays a web application interface for 'PROVINCE SUD'. The top navigation bar includes the logo, the text 'PROVINCE SUD', a 'MENU' button, a search bar labeled 'RECHERCHER', social media icons, and a user profile icon with the email 'jean.dupond@mail.com'. On the left, a dark sidebar titled 'Mon compte' contains links for 'Démarches & services', 'Demandes' (highlighted), 'Applications', 'Abonnements', 'Paramètres', 'Profil', 'Confidentialité', 'Administration', and 'Déconnexion'. The main content area is titled 'Demandes' and includes a sub-header 'Demande depuis votre compte'. It features a search bar with a dropdown menu set to 'Plus récentes en premier' and a search input field. Below the search bar, there are two empty table sections, each with a pagination control showing '1'. A green success message box at the bottom center reads: '✓ Succès Votre mot de passe a bien été changé.'