

MODERNISATION


INNOVER
SIMPLIFIER
OPTIMISER



Je souhaite ajouter ou
modifier un contact sur
www.province-sud.nc


Modifier un contact - 1

Ouvrir la page internet www.province-sud.nc



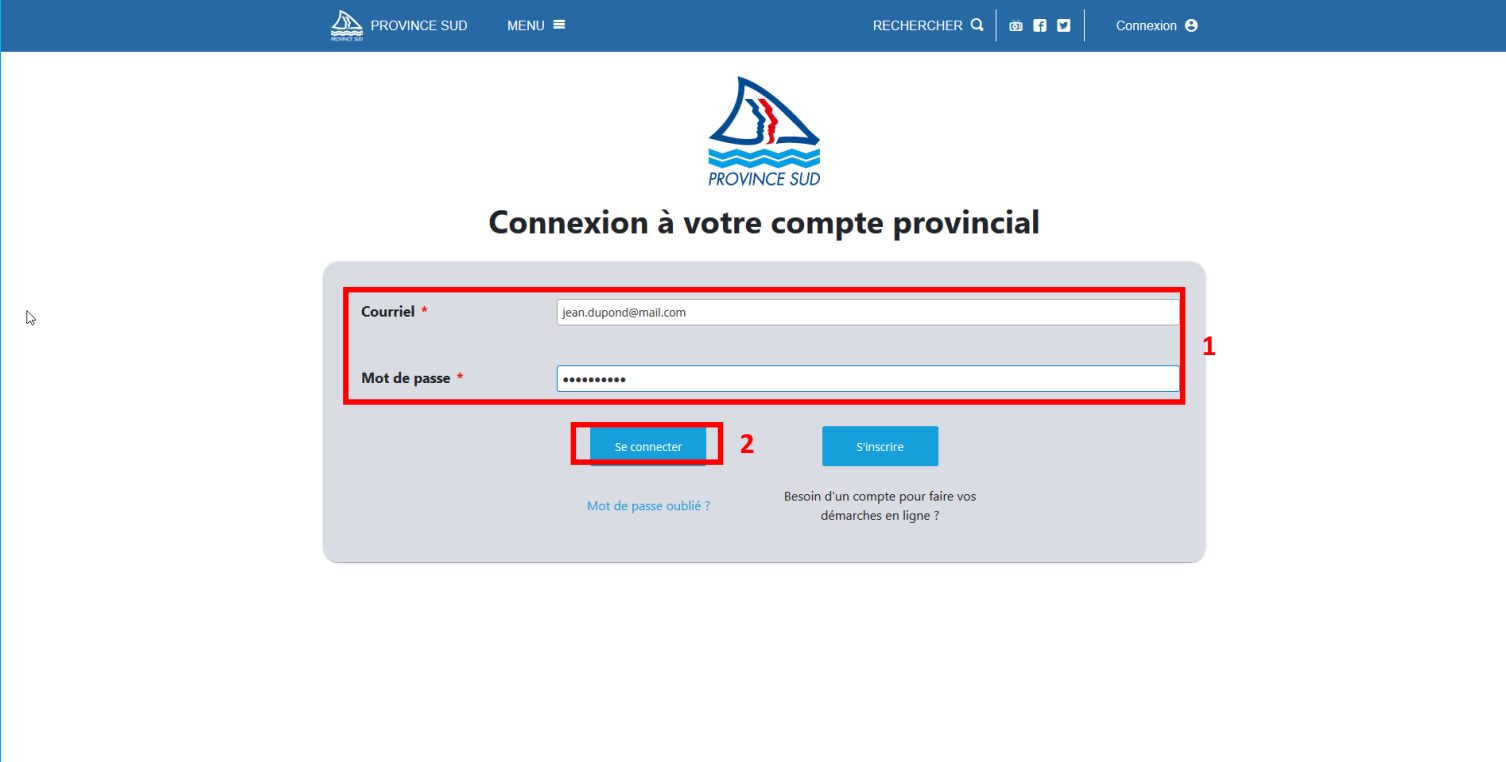
Modifier un contact - 2

Cliquer sur le bouton « Mon compte »



Modifier un contact - 3

Renseigner vos identifiants de connexion et cliquer sur
« Se connecter »



The screenshot shows the login page for Province Sud. At the top, there is a dark blue header with the Province Sud logo, a menu icon, a search bar, social media icons, and a 'Connexion' link. Below the header, the main content area features the Province Sud logo and the title 'Connexion à votre compte provincial'. A login form is centered on the page, containing two input fields: 'Courriel *' with the value 'jean.dupond@mail.com' and 'Mot de passe *' with masked characters. A red rectangle labeled '1' encompasses both input fields. Below the fields, there is a blue 'Se connecter' button, which is highlighted with a red rectangle and labeled '2'. To the right of the 'Se connecter' button is a blue 'S'inscrire' button. Below the 'Se connecter' button, there is a link 'Mot de passe oublié ?'. To the right of the 'S'inscrire' button, there is a link 'Besoin d'un compte pour faire vos démarches en ligne ?'.

PROVINCE SUD MENU RECHERCHER Connexion

PROVINCE SUD

Connexion à votre compte provincial

Courriel * jean.dupond@mail.com

Mot de passe *

Se connecter S'inscrire

Mot de passe oublié ? Besoin d'un compte pour faire vos démarches en ligne ?

Modifier un contact - 4

Cliquer sur « Profil »

The screenshot shows the 'Mon compte' (My account) section of the Province Sud website. The sidebar on the left contains the following links: **Mon compte**, Démarches & services, Demandes (highlighted in red), Applications, Abonnements, Paramètres, Profil (highlighted with a red rectangle and a mouse cursor), Confidentialité, Administration, and Déconnexion. The main content area displays the 'Demandes' (Requests) section, which includes a search bar, a dropdown menu for 'Plus récentes en premier', and a table with the text 'Aucun résultat' (No results).

PROVINCE SUD MENU

RECHERCHER Q

jean.dupond@mail.com

Mon compte

Démarches & services

Demands

Applications

Abonnements

Paramètres

Profil

Confidentialité

Administration

Déconnexion

Demandes

Suivez l'état d'avancement de vos demandes effectuées en ligne et communiquez avec les agents provinciaux.

Nouvelle démarche en ligne

Demande depuis votre compte

Plus récentes en premier

Chercher par titre

Aucun résultat

https://www.province-sud.nc/gateweb/gate/Compte/jean.dupond@mail.com/profil

Modifier un contact - 5

Cliquer sur « Téléphone » > « Ajouter » ou « Modifier » si vous souhaitez ajouter ou modifier votre numéro de téléphone

Cliquer sur « Courriel » > « Ajouter » ou « Modifier » si vous souhaitez ajouter ou modifier votre adresse courriel

PROVINCE SUD MENU RECHERCHER jean.dupond@mail.com

Mon compte

Démarches & services

- Demands
- Applications
- Abonnements

Paramètres

- Profil**
- Confidentialité

Administration

- Déconnexion

Profil

Login	jean.dupond@mail.com
Nom	Dupond
Prénom	Jean
Téléphone	+687 99 99 99 Ajouter
Courriel	jean.dupond@mail.com Modifier
Mot de passe	***** Modifier

Enregistrer

Ajout ou modification du numéro de téléphone

Ajout ou modification de l'adresse courriel

Modifier un contact - 6

Renseigner le nouveau contact, cliquer sur « Je ne suis pas un robot » et cliquer sur « Envoyer le code de validation ».

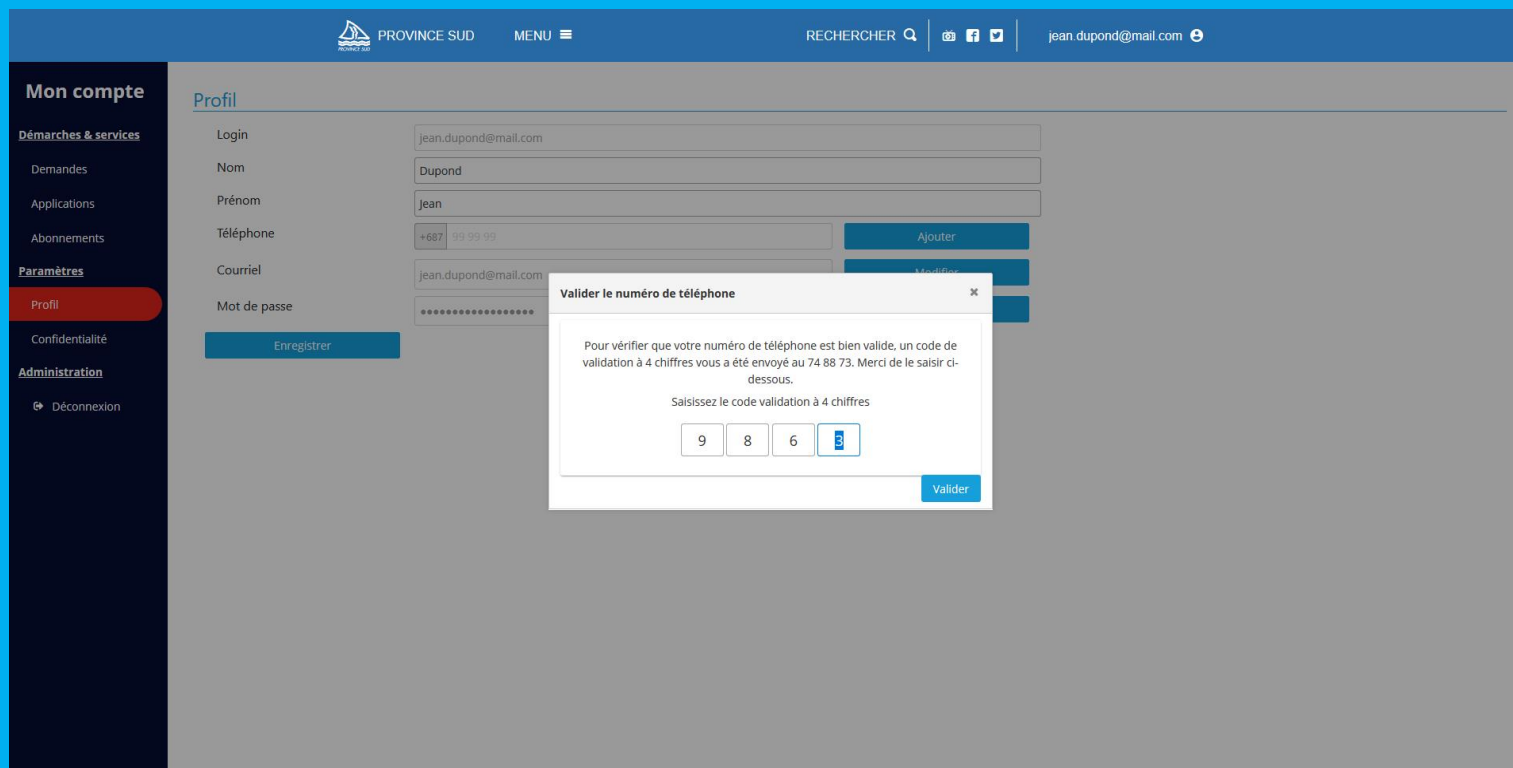
The screenshot shows the 'Profil' page of a user named Jean Dupond. The page has a sidebar with 'Mon compte' and 'Administration' sections. The 'Profil' section is active, showing fields for Login, Nom, Prénom, Téléphone, Courriel, and Mot de passe. A modal window titled 'Entrez un numéro de téléphone' is open, showing a phone number field, a 'Je ne suis pas un robot' checkbox, and an 'Envoyer le code de validation' button. Red boxes and numbers 1, 2, and 3 highlight these elements.



- Après avoir coché « Je ne suis pas un robot », il peut vous être demandé de faire de la reconnaissance de photos

Modifier un contact - 7

Un code à 4 chiffres vous a été envoyé au contact que vous avez défini. Renseigner ce code, choisissez un nouveau mot de passe et cliquer sur « Valider »



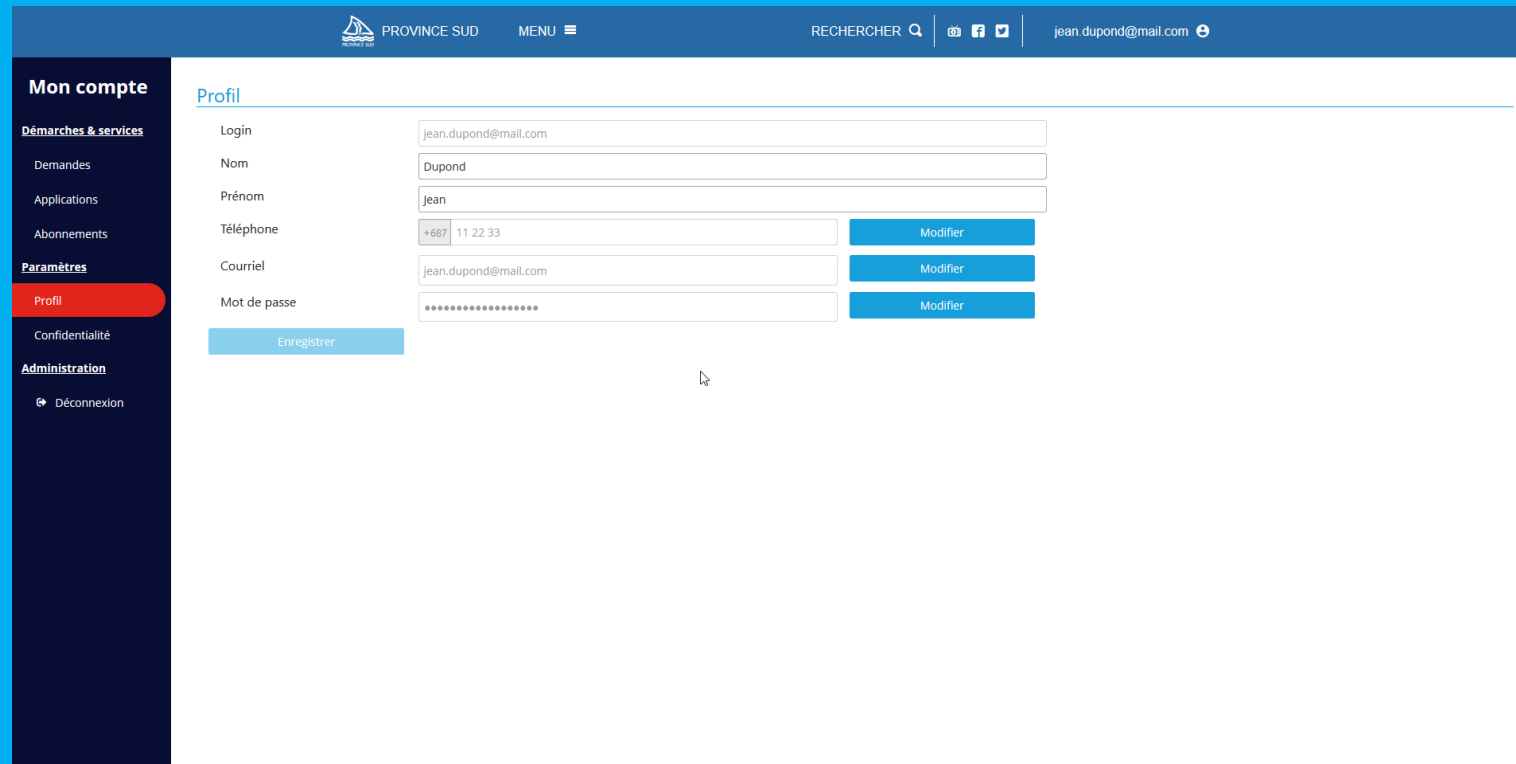
The screenshot shows the 'PROVINCE SUD' user interface. The top navigation bar includes the logo, 'PROVINCE SUD', a menu icon, a search bar, social media icons, and the user email 'jean.dupond@mail.com'. The left sidebar lists 'Mon compte' (with sub-items: Démarches & services, Demandes, Applications, Abonnements, Paramètres, Profil, Confidentialité, Administration) and 'Déconnexion'. The main content area is titled 'Profil' and contains form fields for 'Login' (jean.dupond@mail.com), 'Nom' (Dupond), 'Prénom' (Jean), 'Téléphone' (+687 99 99 99), and 'Courriel' (jean.dupond@mail.com). A modal window titled 'Valider le numéro de téléphone' is open, displaying a message about a 4-digit validation code and a numeric keypad with the digits 9, 8, 6, and a cursor in the fourth position. A 'Valider' button is at the bottom right of the modal.



- Le code vous est envoyé soit par courriel soit par sms en fonction du mode de contact préférentiel défini sur le compte

Modifier un contact - 8

Votre contact a été modifié !



The screenshot displays the 'Mon compte' (My account) section of the 'PROVINCE SUD' website. The header includes the logo, 'PROVINCE SUD', a 'MENU' button, a search bar labeled 'RECHERCHER', social media icons, and the user's email 'jean.dupond@mail.com'. The left sidebar lists navigation options: 'Mon compte', 'Démarches & services', 'Paramètres' (highlighted), and 'Administration'. Under 'Paramètres', 'Profil' is selected. The main content area, titled 'Profil', contains the following fields and buttons:

Field	Value	Action
Login	jean.dupond@mail.com	
Nom	Dupond	
Prénom	Jean	
Téléphone	+687 11 22 33	Modifier
Courriel	jean.dupond@mail.com	Modifier
Mot de passe	Modifier

An 'Enregistrer' (Save) button is located at the bottom left of the profile section.



- Si un adresse courriel et un numéro de téléphone sont renseignés sur le compte, le mode de communication préférentiel sera le courriel