

GYROBROYEUR


MARQUE : HOWARD (origine Australie)
TYPE : HD 180
N° de SERIE : 43361

ENTRETIEN AVANT CHAQUE UTILISATION :

Contrôle visuel: boulonnerie, soudures et chaînes de fixation du fourreau du cardan


Graissage :

- des croisillons de cardans (2 graisseurs)
- des fourreaux de l'arbre de prise de force (2 graisseurs)



ENTRETIEN PERIODIQUE :

Toutes les 50 heures d'utilisation : contrôle des niveaux d'huile des boîtiers de transmission.




Gyrobroyeur


Toutes les 150 heures d'utilisation : contrôle des lames, porte lames et boulonnerie.

Tous les ans : vidange de l'huile des boîtiers. Huile utilisée = 85w140.

Contrôle et entretien du limiteur de couple à friction de l'arbre de la prise de force (embrayage) : voir explication ci-dessous



1- Mesurer la longueur du filetage dépassant les écrous de serrage



! Cette longueur doit être mesurée avec précision (mm)

2- Desserrer les écrous et actionner la prise de force à bas régime pendant 10 secondes afin de faire patiner les disques.

3- Resserrer les écrous en respectant le dépassement d'origine du filetage.

Cette opération permet de maintenir les disques d'embrayage en parfait état de marche. Il est conseillé de procéder au démontage complet du système au moins une fois tous les deux ans pour contrôler l'état et le niveau d'usure des disques (pièces d'usure).

Tableau de suivi :

DATES	INTERVENTIONS	CAUSES	PIECES REMPLACEES

