



# Assises provinciales 2014 du développement rural

Vers une plus grande autosuffisance alimentaire  
du 27 au 30 octobre 2014

Lundi 27 et jeudi 30 octobre - Centre socio-culturel de La Foa

Mardi 28 et mercredi 29 octobre - Centre Administratif de la province sud (CAPS) Nouméa



[province-sud.nc](http://province-sud.nc)



La province Sud agit pour vous

  
aGRICULTURES  
& TERRITOIRES  
CHAMBRE D'AGRICULTURE  
NOUVELLE-CALÉDONIE

  
PROVINCE SUD



# Déroulement, règles et objectifs de l'atelier

- **3 heures de rencontres**, se déroulant comme suit :
  - Un constat de la situation
  - Une analyse en commun des enjeux (**FFOM**)
    - ❖ *10 minutes de pause*
  - Au retour, échanges ensemble, devant aboutir à des propositions stratégiques en faveur du développement rural en province Sud

**Tous les professionnels de l'agriculture, éleveurs, aquaculteurs et experts sont invités à prendre la parole**

**Les échanges se veulent constructifs, dans le respect de chacun, du temps de parole et des règles de courtoisie**

**Un document de travail issu des présentations sera remis aux participants en fin de séance**



# Atelier 2.2

## Diversification

### Agroalimentaire et Agritourisme



province-sud.nc



La province Sud agit pour vous



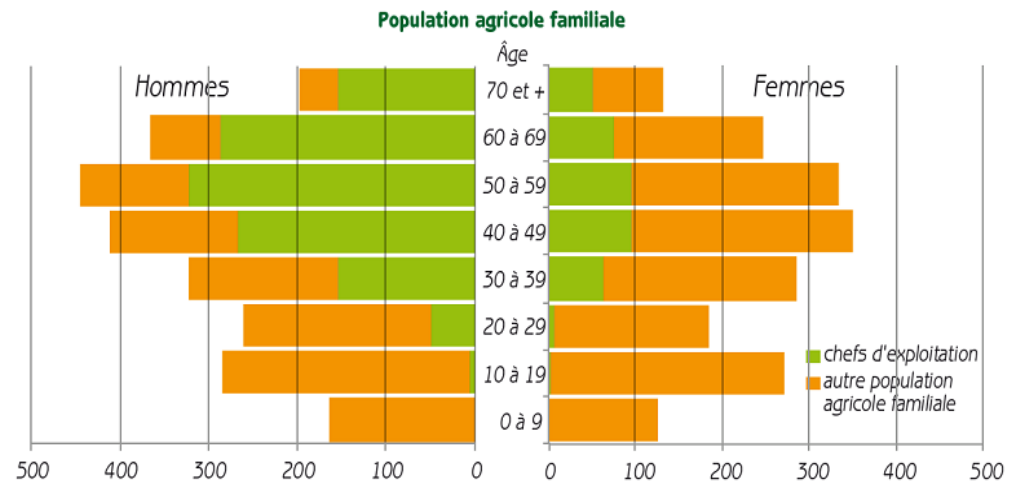


# Données sociales 1/2

- **75%** des calédoniens vivent en province Sud,
- population concentrée à **90%** dans le Grand Nouméa
- revenu moyen des agriculteurs : **156 000 F/mois**

(Sources : ISEE/DAVAR, RGA 2012)

## déficit du renouvellement de génération



**Revenus agricoles trop faibles**

**Exode Rural vers autres secteurs**

**Perte de l'outil de production**



## Données sociales 2/2

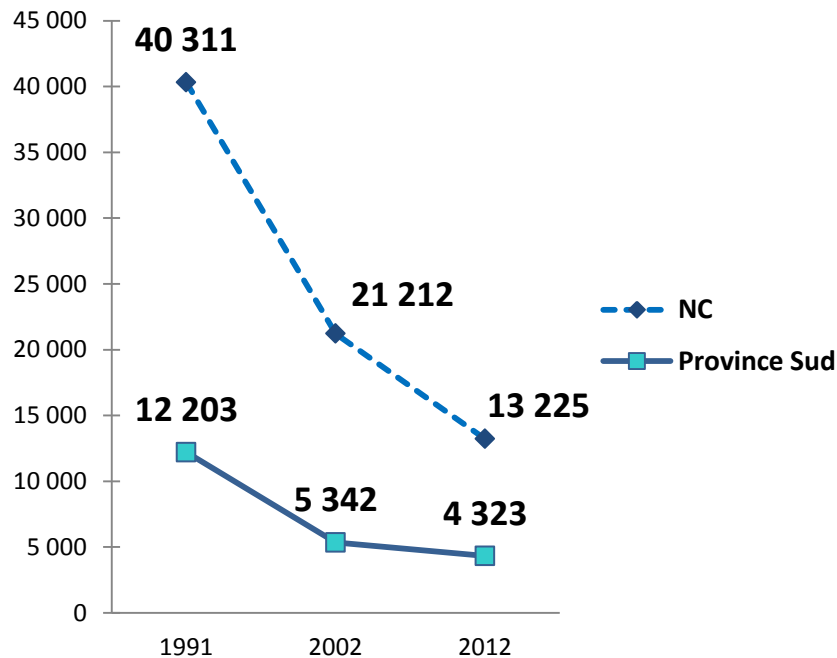
En 20 ans, diminution de la population agricole familiale **de deux tiers** :

- **40 000 à 13 000** personnes en NC
- **12 000 à 4 300** en province Sud

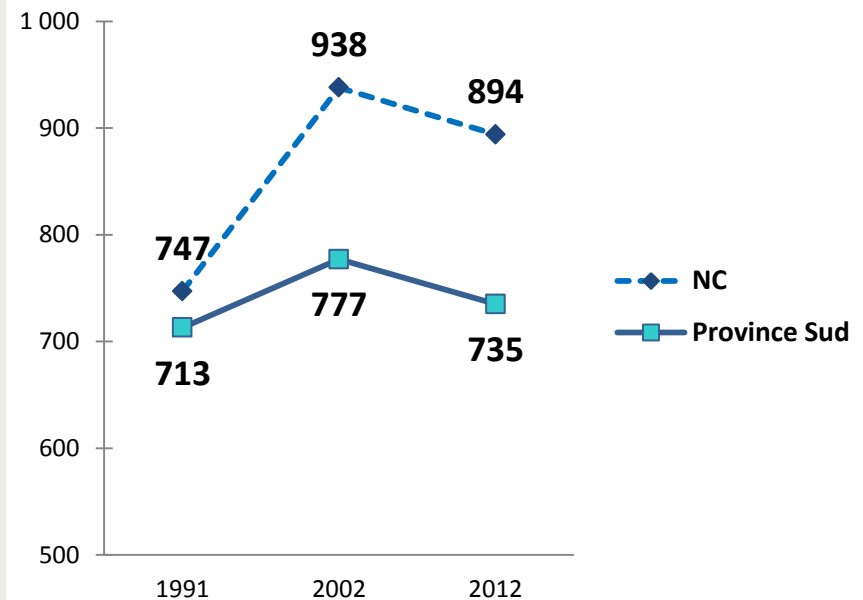
En 2012, chute du nombre de salariés permanents non familiaux après une augmentation importante en 10 ans

**735 personnes** en province Sud

### Population agricole familiale



### Salariés permanents non familiaux





# Données des exploitations 1/3

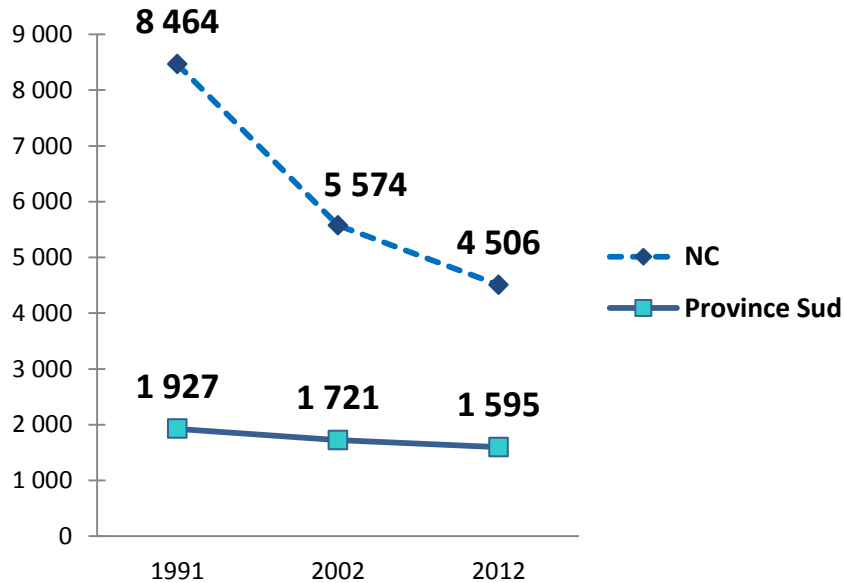
**En 20 ans, disparition des exploitations agricoles**

- **4 000** soit la moitié en NC
- **330** en province Sud

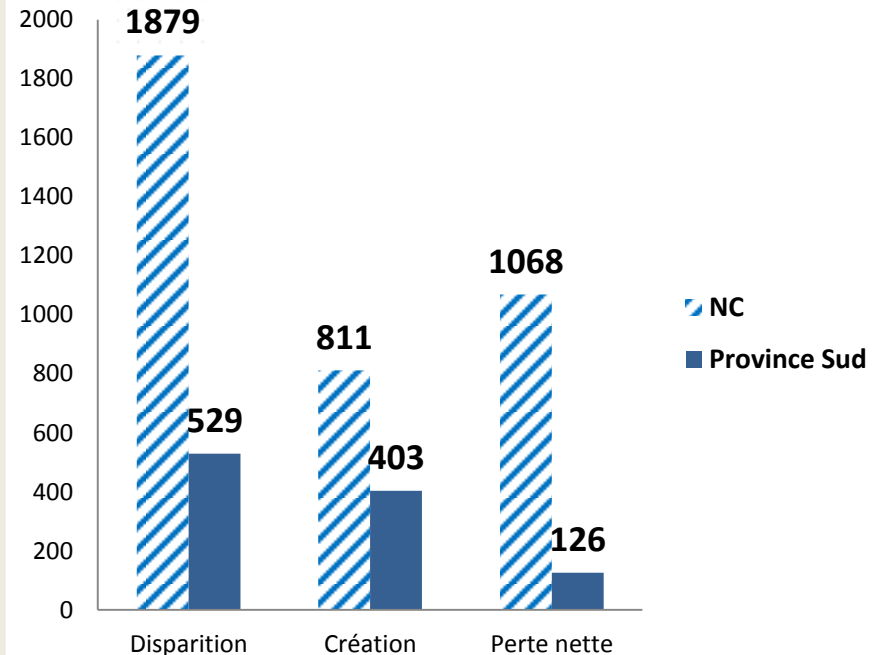
**Renouvellement des exploitations insuffisant pour compenser les disparitions**

- **43%** en NC
- **76%** en province Sud

Exploitations agricoles recensées



Renouvellement exploitations 2002-2012

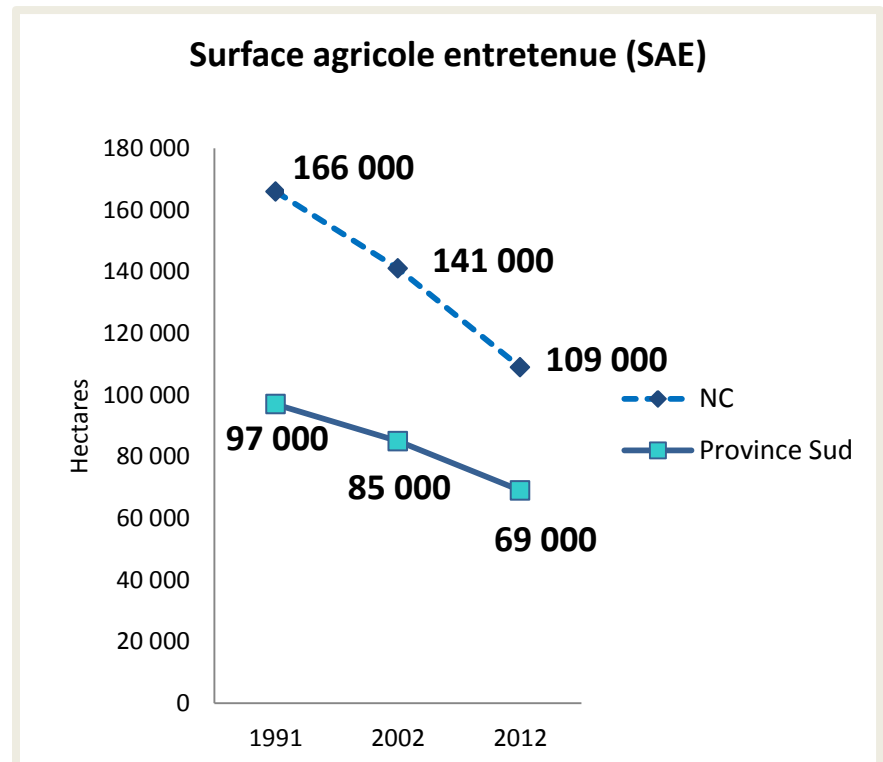
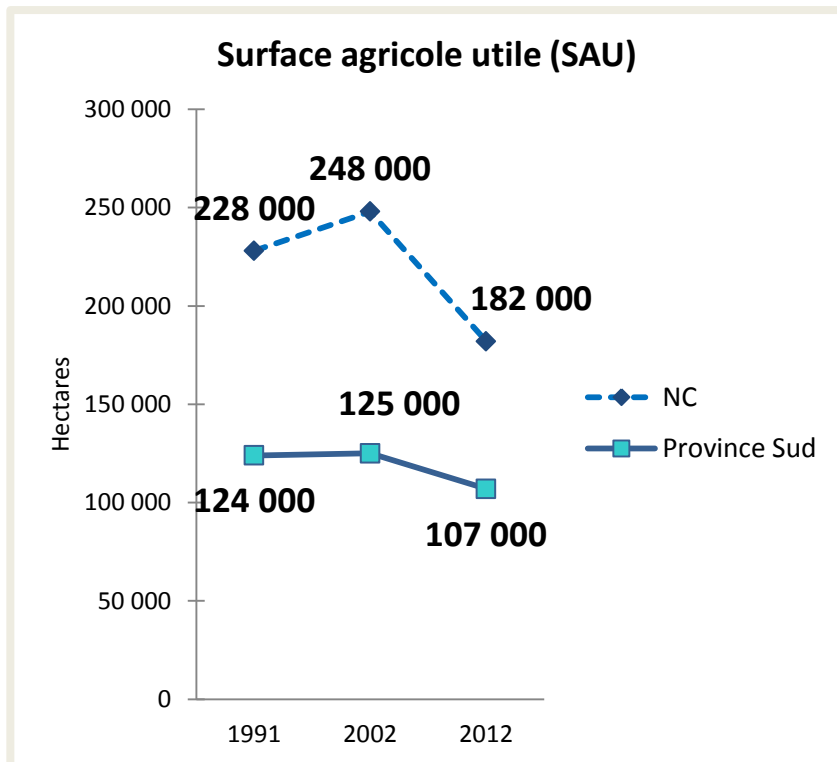




## Données des exploitations 2/3

- La SAU a diminué d'un quart en 10 ans.  
**(-14% en province Sud)**
- Les pâturages sont largement majoritaires et stables à 96%

- Diminution de la SAE en continue de 1991 à 2012 :  
**-35% en Nouvelle-Calédonie**  
**-29% en province Sud**

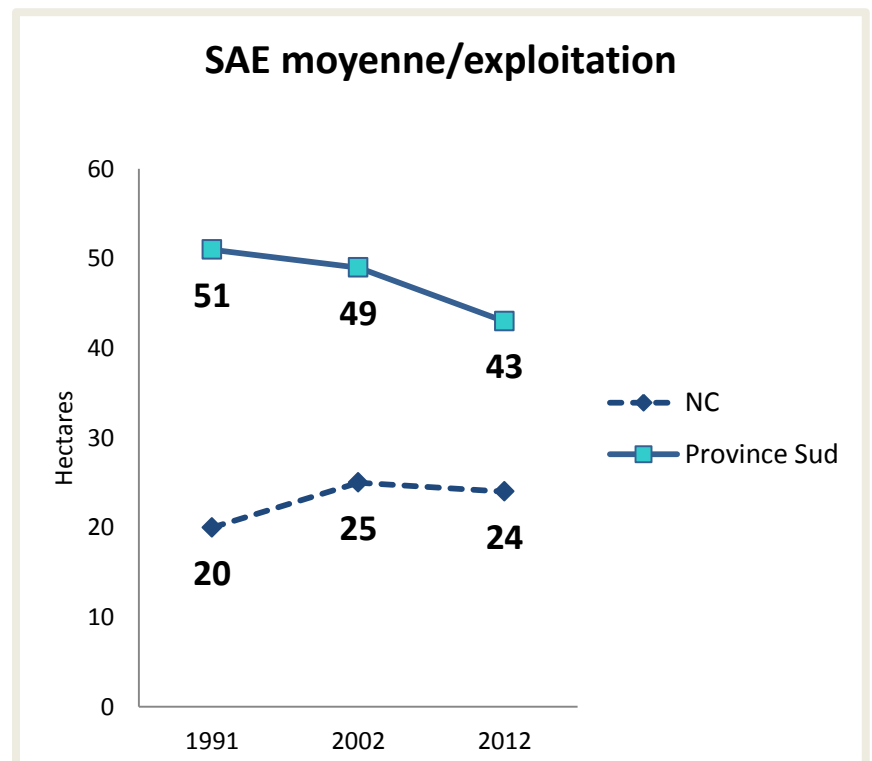
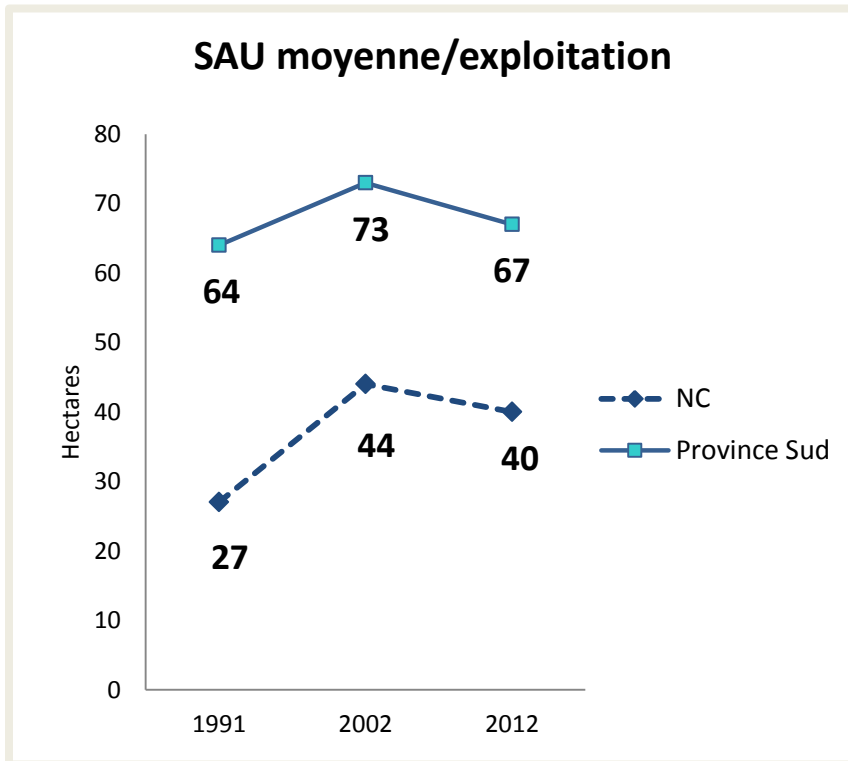




# Données des exploitations 3/3

Stabilisation de la SAU moyenne par exploitation en province Sud

Légère diminution de la SAE par exploitation en province Sud







# Données de production 1/2

**Doublement de la production agricole\***  
en 20 ans : de 5,2 à 10,4 milliards /27 000 t

**En 2013**

## Les productions

- . végétales 5,4 milliards /19 600 t
- . animales 5,0 milliards / 7 400 t
- . aquacoles 1,6 milliard / 1 600 t

*75% de la production est en province Sud*

## Les importations

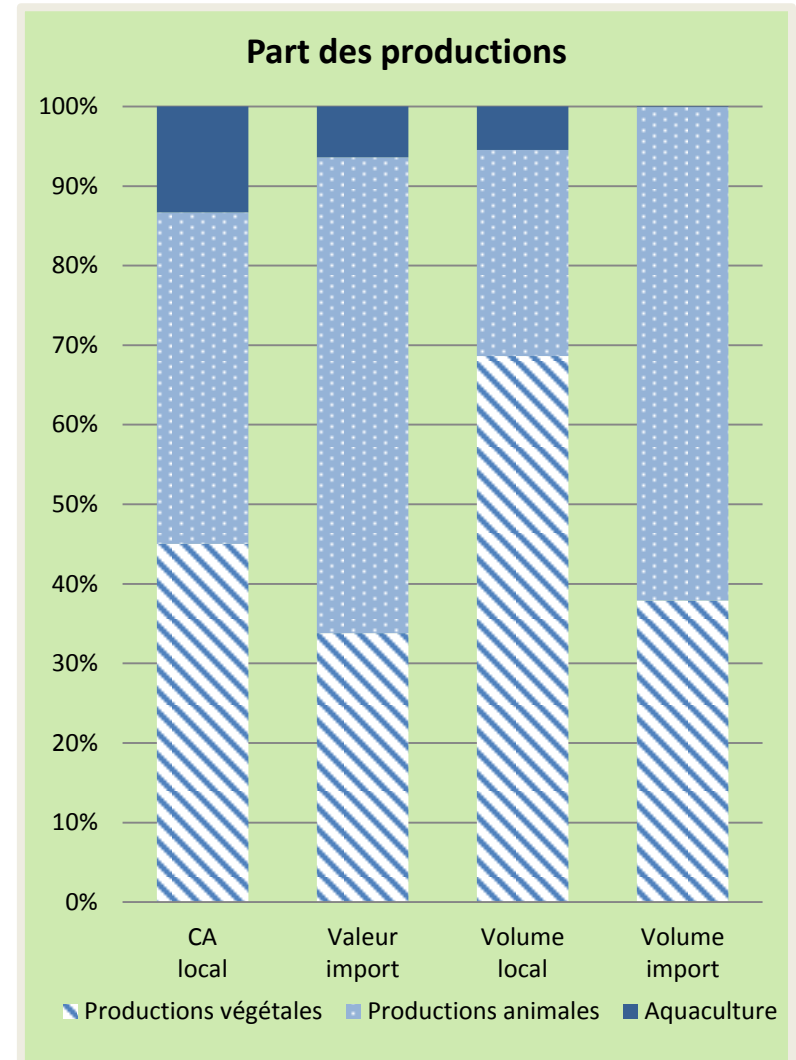
- produits agricoles 14,4 milliards /153 400 t
- . végétales 5,2 milliards /58 200 t
- . animales 9,2 milliards /95 200 t

## Le taux de couverture

**42% en valeur et 15% en volume**

*\*hors huiles essentielles et bois*

(Source : DAVAR, 2014)

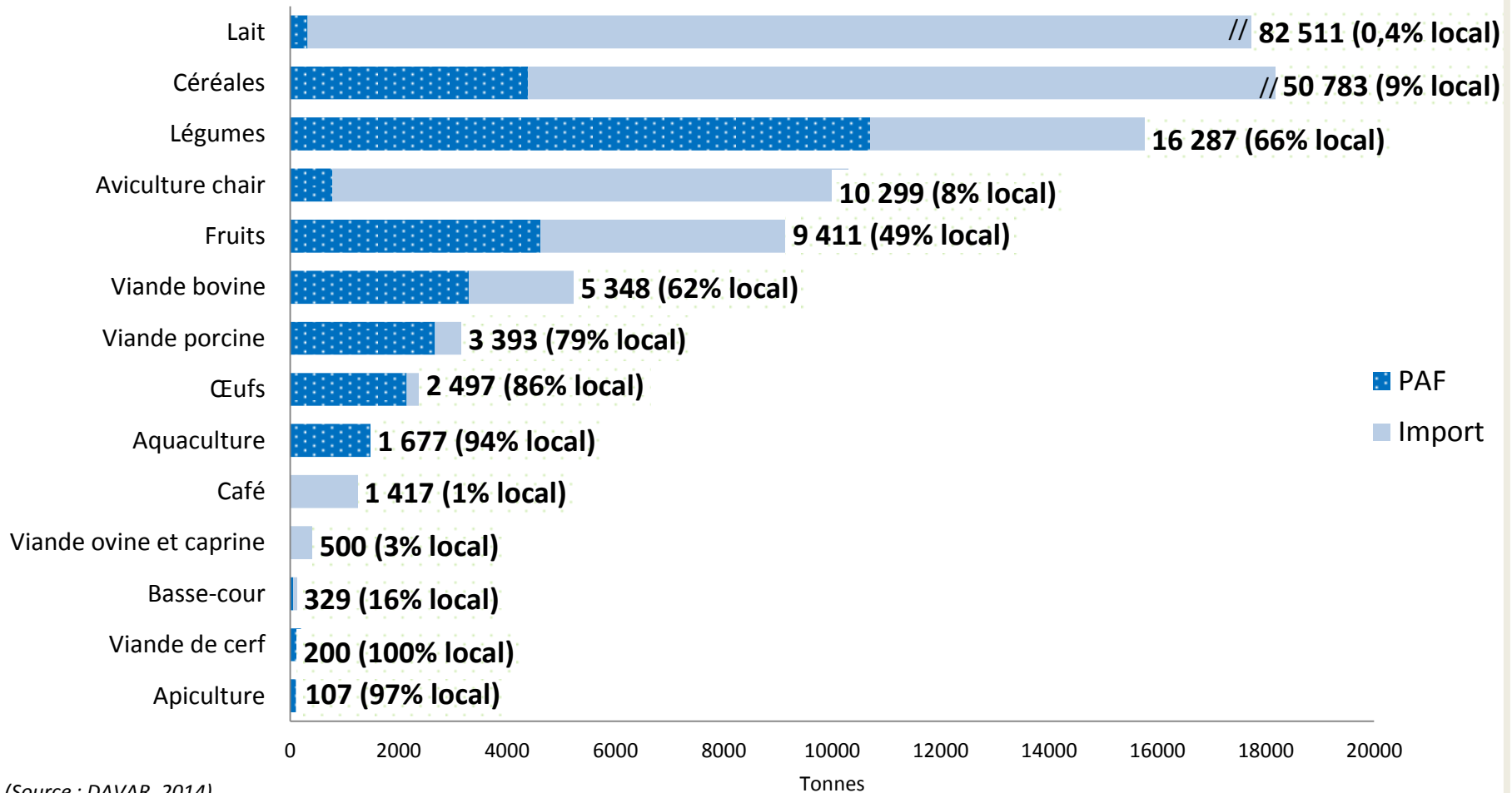




# Données de production 2/2

## Productions agricoles et importations 2013

(source DAVAR)



(Source : DAVAR, 2014)



# Définitions

Les **activités de diversification** concernent l'ensemble des activités lucratives autres que directement agricoles, soit au sein de l'exploitation, soit dans le cadre d'une entité juridique spécifique

La **transformation des produits agricoles** concerne la transformation de tout produit agricole en un produit transformé





# Diversification agricole Données statistiques

## MÉTROPOLE (Source : Recensement agricole, 2010)

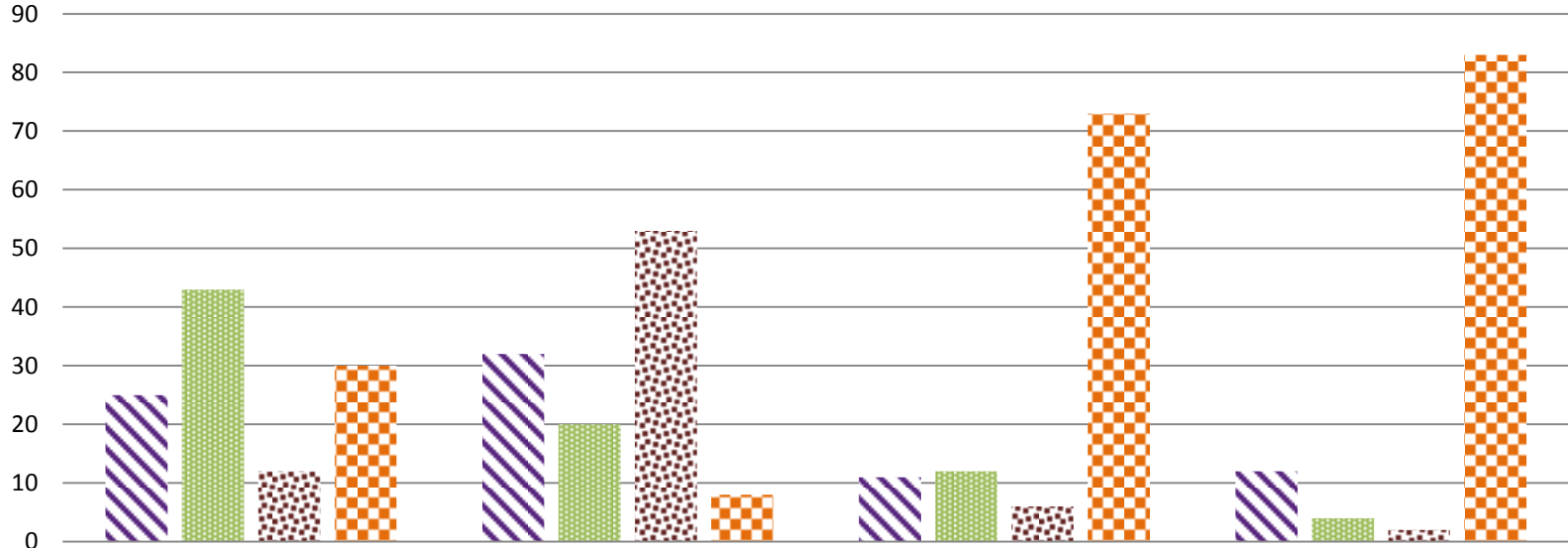
- **Concerne 12 % des exploitations**
- 57 000 exploitations et 70 000 actifs familiaux, dont :
  - ✓ **37 % en transformation** (21 200 exploitations), pratiquant à 80 % la commercialisation en circuit-court
  - ✓ **30 % en travaux à façon** (17 300 exploitations ; surtout de grande taille)
  - ✓ **24 % en agritourisme** (13 800 exploitations)
  - ✓ **9 % autres** (dont énergies renouvelables)
- Représente plus de 50 % du CA pour une exploitation de petite taille sur deux (<10 % pour 66 % des grandes exploitations)
- **La Transformation** génère un revenu significatif : la moitié des exploitations en tirent au moins la moitié de leur CA



# Diversification agricole Données statistiques

**DOM : 6 % des exploitations - 1 604 exploitations**

(Source : recensement agricole 2010)



La Réunion - 6,9%

Martinique - 6,4%

Guadeloupe - 7,5%

Guyanne - 4,5%

Autres activités de diversification

Agritourisme

Travail à façon

Transformation des produits de la ferme

Pour une exploitation diversifiée sur deux, les revenus tirés des activités de diversification atteignent **30 % du CA total**

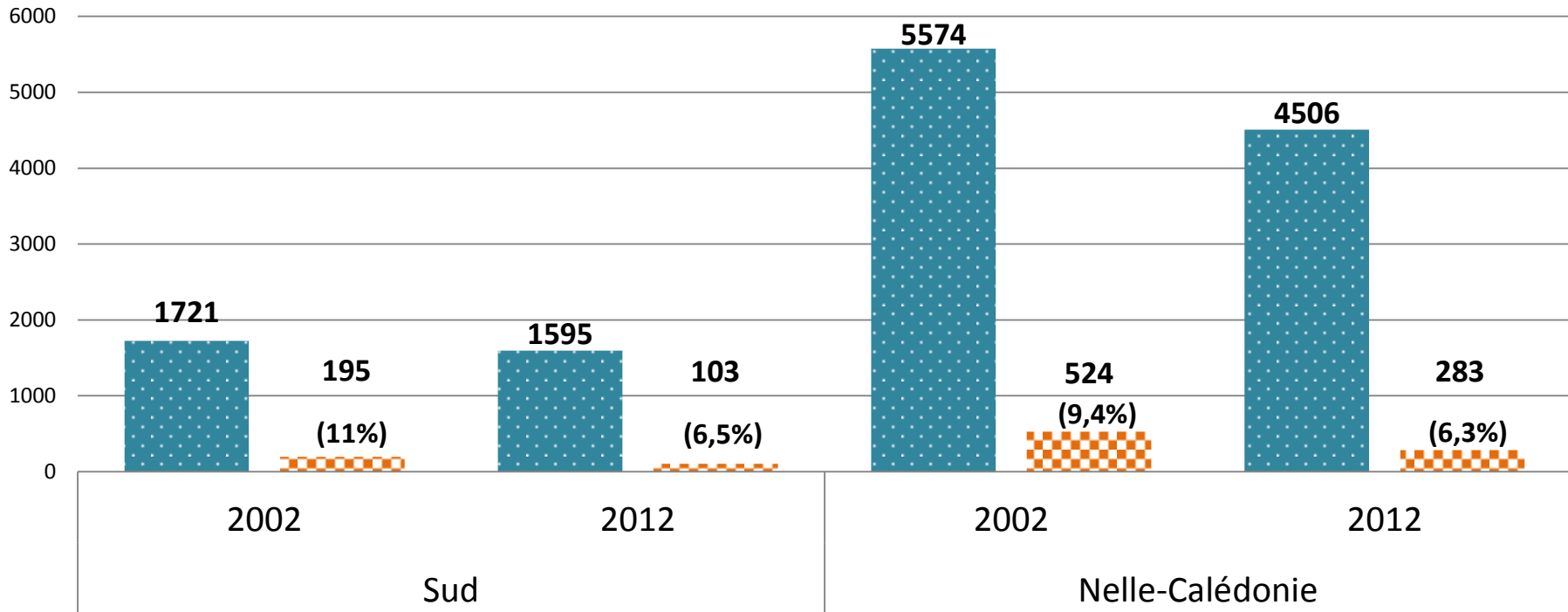




# Diversification Transformation Données statistiques

## Nouvelle-Calédonie (Sources : ISEE/DAVAR, RGA 2012)

Nombre d'exploitations déclarant transformer des produits agricoles à la ferme



■ Nb d'exploitations total

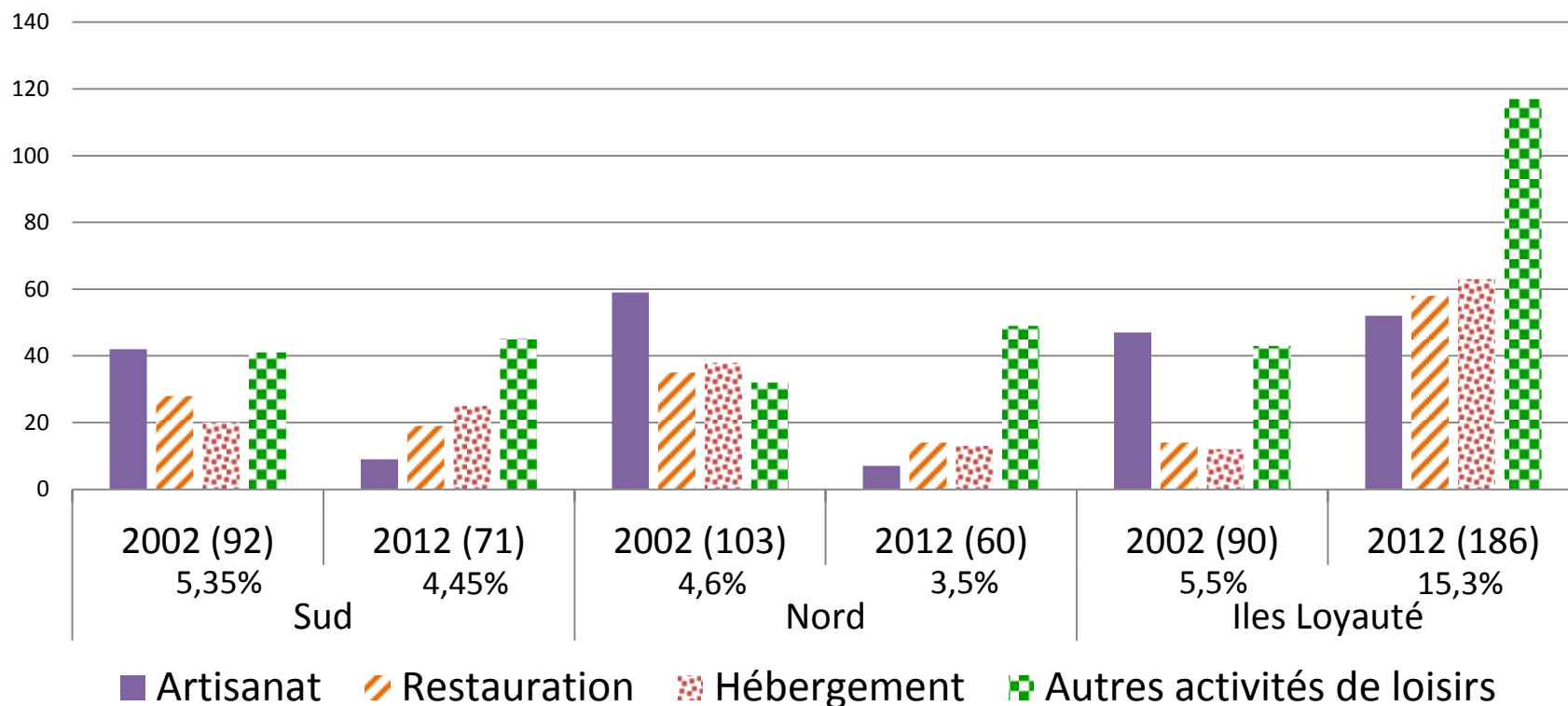
■ Nb d'exploitants déclarant transformer des produits agricoles à la ferme



# Diversification Agritourisme Données statistiques

## Nouvelle-Calédonie (Sources : ISEE/DAVAR, RGA 2012)

Nombre d'exploitants déclarant une activité liée à l'agritourisme





# Diversification Agritourisme Données statistiques

## Nouvelle-Calédonie (Source : Chambre d'agriculture de Nouvelle-Calédonie)

### Le Réseau Bienvenue à la Ferme (BAF)



• Les fermes de séjour  
(12 structures)



• Les produits de la ferme  
(25 structures)



• Les activités à la ferme  
(14 structures)



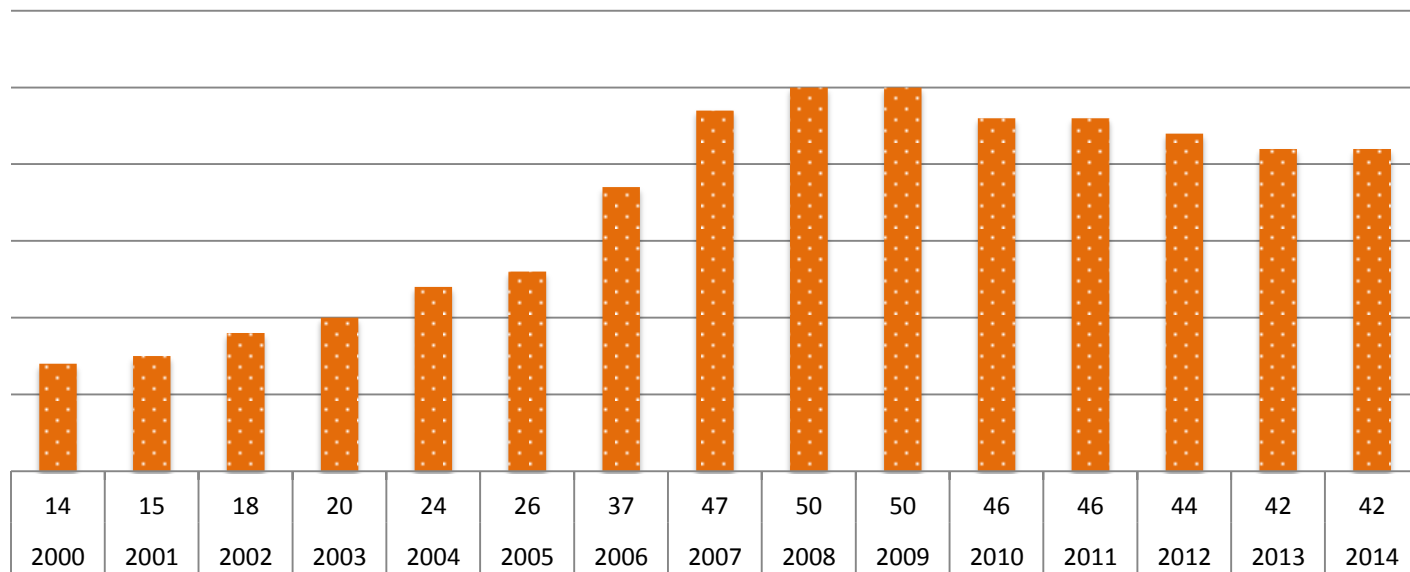
*12 manifestations annuelles dont 4 en qualité d'organisateur*



# Diversification Agritourisme Données statistiques

## Nouvelle-Calédonie (Source : Chambre d'agriculture de Nouvelle-Calédonie)

### Le Réseau Bienvenue à la Ferme en NC (créé en 2000)



- ✓ **42 exploitations adhérentes en 2014**
- ✓ **(1% des exploitations calédoniennes)**
- ✓ **en diminution depuis 2009**

*Ile de la Réunion : 30 fermes – Guadeloupe : 17 fermes – Guyane : 9 fermes*



## Prévision 2025 si stagnation de la situation

- Diminution progressive du nombre d'agriculteurs-transformateurs, d'encore au moins un tiers (33%)
- **Abandon des ateliers de transformation, entraînant l'arrêt des exploitations**
- Augmentation des importations de produits agroalimentaires fermiers
- **Essoufflement du réseau BAF et de la dynamique rurale**
- Rupture totale du lien entre consommateurs et agriculteurs



# Échanges sur le constat



[province-sud.nc](http://province-sud.nc)

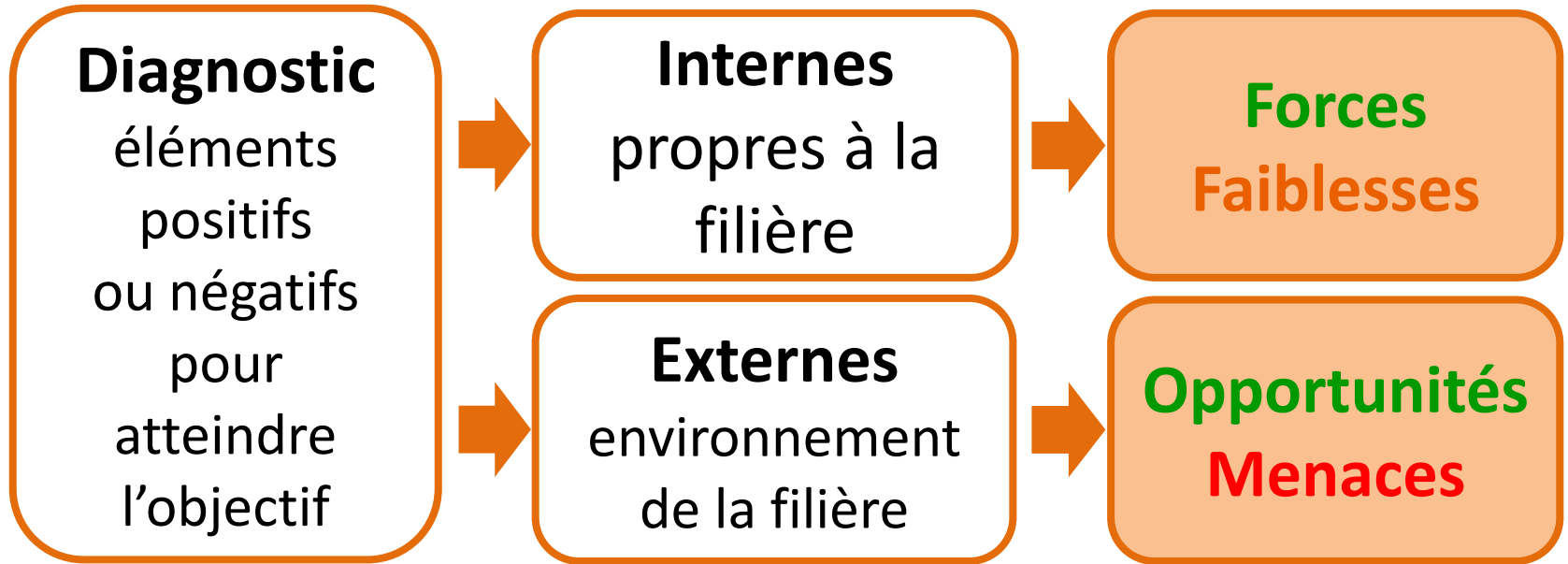


La province Sud agit pour vous





## Méthode **FFOM**



Comment utiliser les **Forces**  
pour dépasser les **Faiblesses**  
Exploiter les **Opportunités**  
pour contrecarrer les **Menaces**



## Forces identifiées en agroalimentaire

Internes à l'organisation

- Intérêt exprimé par des producteurs pour la transformation de leurs produits : des projets réussis, en cours et en attente
- Existence d'un savoir-faire traditionnel sur certains produits culturels variés et originaux
- Image positive de l'artisanat agroalimentaire auprès des consommateurs
- Approvisionnement en matière première local exclusif, souvent interne, et de qualité
- Foncier disponible sur les exploitations pour la création d'outils de transformation
- Circuits de distribution en place variés et efficaces ; les circuits-courts se développent (Marché Broussard; Marché Paysan, Marché de Producteurs, ventes à la ferme, etc.)



# Faiblesses identifiées en agroalimentaire

Internes à l'organisation

- Absence de stratégie locale sur l'utilisation de l'image de l'origine des produits
- Situation géographique excentrée des infrastructures en zone rurale
- Compétences techniques et marketing limitées (innovation, qualité des produits stagnante, force de vente)
- Approvisionnement en matière première parfois peu adapté à une activité de transformation, et non assuré toute l'année
- Capacités financières réduites des structures pour assurer leur adaptation aux exigences modernes et réglementaires (création ou extension)
- Avantage de la vente directe, mais qui ne se traduit pas toujours sur les prix
- Démarches individuelles, à petite échelle = coûts élevés (investissement et fonctionnement), et faible compétitivité face aux produits importés
- Manque de main-d'œuvre qualifiée



# Opportunités identifiées en agroalimentaire

## Externes à l'organisation

- Croissance démographique, urbanisation, élévation du niveau de vie
- Demande croissante des consommateurs pour des produits du terroir et des produits « prêt à consommer »
- Parts de marché import à capter
- Démarche officielle des Signes d'identification de la qualité et de l'origine (SIQO) opérationnelle
- Existence de réseaux spécifiques pour vendre hors NC (Ubifrance)
- Environnement scientifique et pédagogique existant (IAC, CFPPA, UNC, ...)
- Attente des consommateurs à propos d'alimentation santé
- Évolution des circuits de commercialisation des produits alimentaires (vente en ligne)
- Des regroupements possibles (grappe, Ateliers de transformation collectifs en CUMA)
- Réseau Bienvenue à la Ferme performant
- Forte volonté publique d'aider à la diversification agroalimentaire





# Menaces identifiées en agroalimentaire

## Externes à l'organisation

- Pas d'observatoire agroalimentaire = peu de visibilité des marchés
- Saturation possible sur certains produits positionnés sur des marchés de niche
- Faible lisibilité des politiques locales
- Pas ou peu d'accompagnement et de transfert technologique (innovation produit, process, équipements, analyses sensorielles, ...)
- Règlementation sanitaire qu'il faut suivre et à laquelle il faut s'adapter
- Difficultés de transmission des entreprises et d'installations de jeunes actifs, perte de savoir faire
- Prix élevés des produits frais limitant l'intérêt de la transformation
- Possibilités juridiques limitées pour les démarches collectives, qui souffrent d'un manque d'attrait
- Offre en formation peu adaptée (quantité, qualité)



# Forces identifiées en agritourisme



Internes à l'organisation

## Le Réseau BAF

- Le Réseau BAF est le seul service structuré de l'agritourisme en Nouvelle-Calédonie
- Réseau dynamique, reposant sur une charte de qualité
- Une référence sur le plan national, connue des touristes métropolitains
- Des événements porteurs reconnus (Marché Paysan)
- Nombre d'adhérents conséquent
- Solidarité et complémentarité entre adhérents

## Les fermes de séjour et les activités à la ferme

- Prix attractifs et prestations de qualité
- Structures proches de l'agglomération de Nouméa
- Cadre authentique
- Diversité des activités proposées
- Découverte, rencontre et partage
- Appui du réseau, une force auprès des adhérents



# Faiblesses identifiées en agritourisme



Internes à l'organisation

## Le Réseau BAF

- Implication des adhérents perfectible
- Manque d'affichage du logo chez les adhérents
- Peu d'échange et de partenariats avec les autres acteurs du tourisme
- Communication et partenariats encore insuffisants
- Agritourisme mélanésien peu représenté
- Tendance à la stabilisation du nombre d'adhérents

## Les fermes de séjour et les activités à la ferme

- Signalétique parfois insuffisante
- Manque de formation (information et accueil perfectibles)
- Pas d'avantage concurrentiel
- Couverture géographique inégale
- Représentation inégale des agricultures
- Pas ou peu d'innovation



# Opportunités identifiées en agritourisme



Externes à l'organisation

## Le Réseau BAF

- Peu de concurrence sur le secteur de l'agritourisme
- Part de producteurs en agritourisme à capter
- Professionnels du tourisme peuvent encourager le réseau
- Associer les éco-gestes à l'agritourisme

## Les fermes de séjour et les activités à la ferme

- Demande touristique locale et extérieure en croissance pour « se mettre au vert »
- Intérêt des médias pour les activités à la ferme



# Menaces identifiées en agritourisme



Externes à l'organisation

## Le Réseau BAF

- Destination lointaine de la Nouvelle-Calédonie pour les métropolitains
- Demande d'emplois en baisse dans le secteur agricole
- Difficultés de transmission des entreprises et d'installations de jeunes actifs, perte de savoir faire
- Manque de main-d'œuvre qualifiée

## Les fermes de séjour et les activités à la ferme

- Réglementation plus contraignante pour les activités de loisirs (diplôme d'accompagnateur)
- Concurrence qui se développe sur l'offre de petits hébergements
- PUD plus contraignants
- Lassitude des consommateurs face à une offre pas assez renouvelée



## OBJECTIFS 2025

- Redresser la tendance actuelle du nombre d'agriculteurs-transformateurs, d'au moins un tiers dans un premier temps
- Mettre en place des outils d'observation et, sur la base des données récoltées, réajuster les objectifs de production
- Renforcer l'agritourisme, avec un effort particulier sur la répartition géographique, l'artisanat et la restauration



# Assises provinciales **2014** du développement rural

Vers une plus grande  
autosuffisance alimentaire

Merci de votre participation.