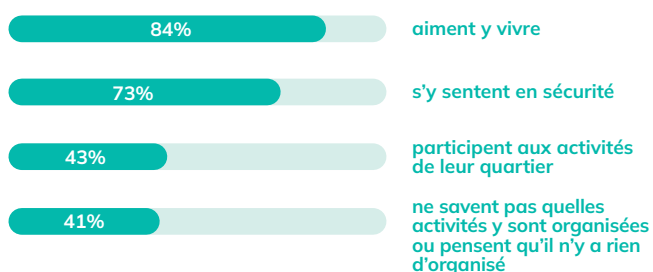


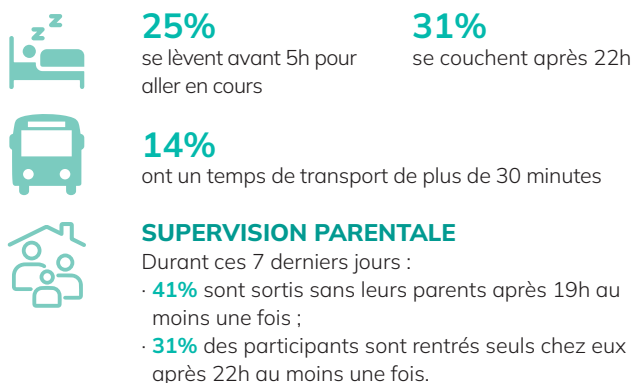
## Lieux de vie

2481 jeunes en classe de 3<sup>ème</sup> ont participé à l'enquête. Ils sont 40% à parler une autre langue que le français à la maison. Si pour la grande majorité d'entre eux (87%) le lieu de vie est la ville ou le village, 7% vivent en tribu, 4% sur une propriété agricole et 2% en squat.



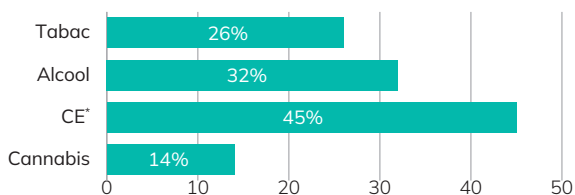
## Temps périscolaire

66% des participants passent leur temps libre chez eux.  
69% pratiquent une activité (sport, culture, loisirs).



## Consommation de produits addictifs

Dans les 30 derniers jours :



\*Cigarette électronique

## Violences

Témoins de violence, dans les 12 derniers mois :



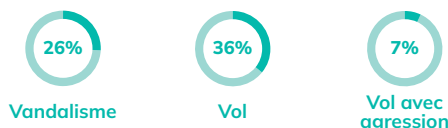
Victimes de violences dans les 12 derniers mois :



Auteurs d'agression(s), dans les 12 derniers mois :




Auteurs d'actes délinquant, dans les 12 derniers mois :



## Activités souhaitées



## Refus d'activités supplémentaires



RAISONS INVOQUÉES



Pour 38% des jeunes, la prise en charge des frais de transports faciliterait la pratique d'activités.