



**L'OFFRE PEDAGOGIQUE DU
PARC PROVINCIAL ZOOLOGIQUE ET FORESTIER
MICHEL CORBASSON**



Consignes et tarif scolaire

Droits d'entrée :

- 100 F par élève (tous âges)
- 100 F par adulte accompagnateur (enseignant, surveillant, parent...)
- Gratuit pour les élèves en situation de handicap et leurs accompagnateurs dédiés (AVS, parent ou autre)

SEULES LES CLASSES AYANT FAIT UNE DEMANDE D'INSCRIPTION À TRAVERS LE CATALOGUE ÉDUCATIF DE LA DERES POURRONT BÉNÉFICIER DE LA GRATUITÉ. CELLE-CI SERA CONFIRMÉE PAR LE PARC APRÈS RÉCEPTION DE LA DEMANDE. La réservation auprès de la DERES doit se faire avant la fin de la période 1, passé cette date, toute sortie devra être réglée.

Tous les supports pédagogiques sont gratuits, y compris la prestation des guides du parc.

Réservation obligatoire, y compris pour les visites libres.

Pour tous renseignements : accueil.parcforestier@province-sud.nc - 27.89.51 (10h30 - 17h)

Horaires pour les visites scolaires : entre 8h30 et 17h du mardi au vendredi.

Les visites guidées ont lieu uniquement les mardis, jeudis et vendredis à 9h (durée 1h30 à 2h), sous réserve de la disponibilité des guides.

Possibilité de déjeuner sur place (à organiser par l'école) et d'utiliser les bornes de recyclage du Parc forestier (voir page suivante).

Si la visite commence avant 10h15, l'enseignant devra ouvrir et **refermer** le portail d'accès principal pour faire entrer sa classe dans le parc. Pour ouvrir il faut soulever le loquet à l'intérieur et pousser fort le battant de gauche.

Veuillez vous présenter au guichet d'accueil en sortant pour enregistrer les effectifs du groupe et pour vous acquitter de tout paiement éventuel. Un adulte par tranche de 10 enfants étant pris en charge par la DERES.



En visite scolaire au Parc forestier ?
Merci de nous aider à réduire
les déchets dans nos poubelles !
Réduisons l'utilisation d'emballages
et valorisons un max !



Déchets recyclables



Borne de tri



Déchets organiques



Composteur
(mini-ferme)



Autres déchets

souillés non
valorisables



Poubelles



Je protège la nature,
je recycle mes déchets

mardis, mercredis,
jeudis et vendredis
à partir de 8h30

Visites autonomes (libres)

- Le Parc Provincial Zoologique et Forestier *Michel Corbasson* offre un large panel pédagogique multi-niveaux pour l'information, la sensibilisation, l'éveil et l'éducation écologique.
- Les enseignants peuvent orienter la portée éducative de la visite en fonction du programme du cycle ou d'un objectif particulier.



Visites guidées

par un animateur du Parc

Tous cycles (sauf maternelle)

- Animaux emblématiques de Nouvelle-Calédonie. 1h30 à 2h.
L'animateur vous entrainera à la découverte des animaux de Nouvelle-Calédonie : diversité des espèces, classification, originalité, particularités, rôles, fragilité et menaces, ainsi que conservation et mesures de protection des cagous, notous, perruches, roussettes, lézards...
Adaptable aux besoins spécifiques.
- Animaux du Pays – circuit court. 1h.
Le guide du Parc vous aidera à observer et découvrir des animaux emblématiques de Nouvelle-Calédonie à partir de l'observation des espèces visibles dans la grande volière.

mardis, jeudis et
vendredis
à 9h

2/2

Visites guidées

par un animateur du Parc
Tous cycles (sauf maternelle)

- Forêt sèche calédonienne. 1h30 à 2h.

L'animateur guidera la classe dans le sentier de découverte de la forêt sèche, ce milieu très menacé et souvent méconnu qui couvrait jadis la côte Ouest. Au programme observation et compréhension de la forêt.

- description et composition (animaux, végétaux, champignons)
- originalité et particularités / adaptations et relations,
- richesse-diversité, importance et rôles,
- fragilité/menaces, conservation/protection.

Adaptable aux besoins spécifiques.



Une journée au parc

À partir du CM1

En développement : possibilité d'accueil des classes sur une journée complète au chalet pédagogique (à côté de la palmeraie).

➡ Apprentissage généraux avec l'instituteur / ateliers et activités animés par un agent du parc / jeux de piste numériques / visites guidées...

➡ Le programme sera co construit avec l'enseignant.

Les outils pédagogiques disponibles :


 Gratuits

 À demander par mail :
accueil.parcforestier@province-sud.nc

 À faire en classe ou en visite libre




Pour les enfants **non** lecteurs

- Fiches-jeux sur les animaux (calédoniens) présents au Parc.







SUCEUR

Mon corps est recouvert de :

Pour me déplacer, je :








POMME CANNELLE




Retrouve et entoure les lettres du SUCEUR :

l	u	e	i
s	z	u	f
m	d	o	n
c	v	p	r







COCHON

Mon corps est recouvert de :

Pour me déplacer, je :



PAPAYE

Trouve et entoure les P :

d R P

B

P R q

B d P

Parc à cagous

Entoure la photo du cagou






Nomme et entoure ce qui protège la peau des cagous.





- Fiches-jeux « Qui a mangé » d'après l'album de Liliane Tauru & Isabelle Ritzenthaler.

• **Jeu de piste « Chasse aux ani-mots ».**
À imprimer en recto verso.

Que manges-tu ?

Les cagous adorent :

☐ Les vers de terre et tout ce qui bouge ☐ Les fruits ☐ Le pain

Comment les cagous trouvent-ils leur nourriture ?

☐ Au magasin ☐ En fouillant la litière de la forêt

Les cochons sont-ils un problème pour les cagous ?

☐ Oui car ils mangent la même chose que les cagous
☐ Oui car ils peuvent manger les oeufs de cagous

Le bec du cagou est très fort, à quoi sert-il principalement ?

☐ A fouiller le sol
☐ A pincer les festes des touristes
☐ A éventrer les souches pourries

Quelle est la méthode de chasse la plus utilisée par les cagous ?

☐ Ils utilisent des outils pour sortir les vers du sol
☐ A l'affût, ils restent sans bouger en attendant que les invertébrés bougent
☐ Ils courent après leur dîner



Comment le reconnaître ?

Quelle est la couleur du bec, des pattes et des yeux des cagous ?

☐ Brun ☐ Gris ☐ Rouge

Que sont les rémiges ?

☐ Les chants du matin ☐ Une coiffure particulière
☐ Les grandes plumes des ailes des oiseaux

Quelle est la longueur de la huppe du cagou ?

☐ 20 cm ☐ 30 cm ☐ 40 cm

Les pattes du cagou sont très fortes, à elle lui servent à :

☐ Courir ☐ Marcher

Où trouve-t-on le plus proche cousin du cagou ?

☐ En Amérique du Sud ☐ En France ☐ En Nouvelle-Zélande

Si je trouve un cagou, j'ai le droit de le garder à la maison...

☐ Vrai, j'en peux aussi le revendre
☐ Faux, il est interdit de les garder sans autorisation spéciale







Que sais-tu sur le cagou ?

Plan d'Action pour la Sauvegarde du Cagou - BP2135 - 98846 - Nouméa - Tél. : 35 48 23

- **Quiz « Que sais-tu sur le cagou? »**
Pour acquérir et tester les connaissances sur les cagous, sous forme de questionnaire.
Série de 6 affiches mises à disposition lors de la visite, ou à récupérer à l'avance par mail avec les 2 pages de questionnaire.


• **Course d'orientation simplifiée** sur le thème de la biodiversité néocalédonienne.
Une préparation de 20 minutes est nécessaire pour placer les balises.



La Nouvelle-Calédonie possède une biodiversité naturelle et un taux d'endémisme exceptionnels.

A travers cette course d'orientation tu vas découvrir la richesse de ton patrimoine naturel.

Allez, tous en piste !!!!



a) Le terme _____ définit la diversité des êtres vivants.

b) La Nouvelle-Calédonie abrite environ _____ espèces végétales.

c) 76% des plantes sont _____ à la Nouvelle-Calédonie.

d) Grâce à ce fort taux d'endémisme, notre archipel se place au _____ rang mondial de l'endémisme végétal.

e) Du récif au sommet de la chaîne centrale, la Nouvelle-Calédonie recèle une grande variété de _____.

f) Parmi ces habitats, la _____ est particulièrement menacée.

g) Les seuls mammifères autochtones de notre archipel sont les _____ qui sont arrivés par les airs bien avant l'arrivée des premiers hommes sur nos îles.

h) La _____ de ce bel environnement est une affaire de tous !!

Etape 3 ?

La flore

- 3.1 Dès l'entrée, tu trouveras un arbre très prisé par les parfumeurs.
- 3.2 Quels arbres vivaient déjà au jurassique?
- 3.3 Quel palmier porte aussi le nom d'un légume?
- 3.4 Il y en a une allée et avec un nom pareil, on dirait que ce palmier fait des mathématiques.
- 3.5 Cite 2 végétaux de la forêt sèche.
- 3.6 Cite 3 animaux vivant dans la forêt sèche.
- 3.7 Cite 1 envahisseur de la forêt sèche.

Nous comptons sur toi pour respecter ces lieux et ses hôtes ; s'il te plaît, ne nourris pas les animaux dans les volières et enclos et fais attention aux plantes...

Bienvenue au parc forestier et bonne découverte de notre biodiversité !!

Bienvenue au Parc Zoologique et Forestier Michel Corbasson

Le parc zoologique et forestier a ouvert ses portes au public en 1972, grâce à l'initiative et la mobilisation de M. Corbasson et d'un groupe de bénévoles passionnés, dont M. de Laubardède. Grâce à eux, tu peux aujourd'hui visiter un endroit de cette beauté en plein cœur de Nouméa.

Véritable vitrine de la faune et la flore néo-calédoniennes, le parc abrite quelques unes des dernières parcelles de forêt sèche de la presqu'île de Nouméa.

Ce milieu est l'un des habitats les plus menacés au monde, et malheureusement la Nouvelle-Calédonie n'échappe pas à la règle, car il n'en resterait aujourd'hui qu'1 ou 2% de sa surface initiale.

De nombreuses plantes indigènes à la Nouvelle-Calédonie sont également présentes. Découvre l'extrême richesse de la flore calédonienne, qui compte plus de 3200 espèces végétales, dont plus de 60% sont endémiques à nos îles.

Notre parc héberge également une centaine d'espèces animales, dont environ 40 d'animaux néo-calédoniens, comme le cagou, la perruche de la chaîne, le gecko et autres roussettes...

Joue avec moi !

En cherchant bien, tu dois pouvoir répondre à toutes les questions...



Bonne balade
et en route pour les devinettes !

Tél. 27 89 51 - Fax. 27 89 50
email : denr.parcforestier@province-sud.nc
Direction de l'Environnement
B.P. 3716 - 98 846 Nouméa Cedex



• **Questionnaire sur la nature (calédonienne)**, élaboré par un CE2 de l'école Marie Havet.

Ces dépliants sont disponibles sur demande au guichet du Parc forestier.



- Livret d'animation pédagogique de découverte de la forêt sèche. Cet outil permet de mener de façon autonome la visite éducative de notre sentier de découverte et vous propose différentes animations pédagogiques.

