




TOURISME

CHIFFRES-CLÉS 2023 en Nouvelle-Calédonie



125 370
VOYAGEURS

soit un niveau équivalent aux années pré-Covid, avec un nombre de 130 000 touristes enregistrés en 2019 (année de référence)



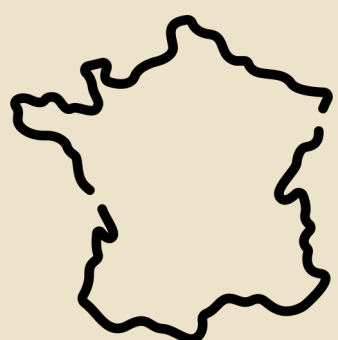
343 700
CROISIERISTES



163 000
TOURISTES LOCAUX

estimation issue de l'enquête menée en 2023 sur la mesure de l'expérience des touristes et excursionnistes locaux

Les voyageurs internationaux



Hexagone



42 230 (34%)



32 jours



Australie & Nouvelle-Zélande



43 414 (35%)



9 jours



Japon



7 383 (6%)



8 jours



Polynésie française
Wallis & Futuna



14 673 (12%)



17 jours

MOTIFS DE SÉJOUR



VACANCES

45 %



TRAVAIL

11 %



FAMILLE, AMIS

21 %



AUTRES

23 %

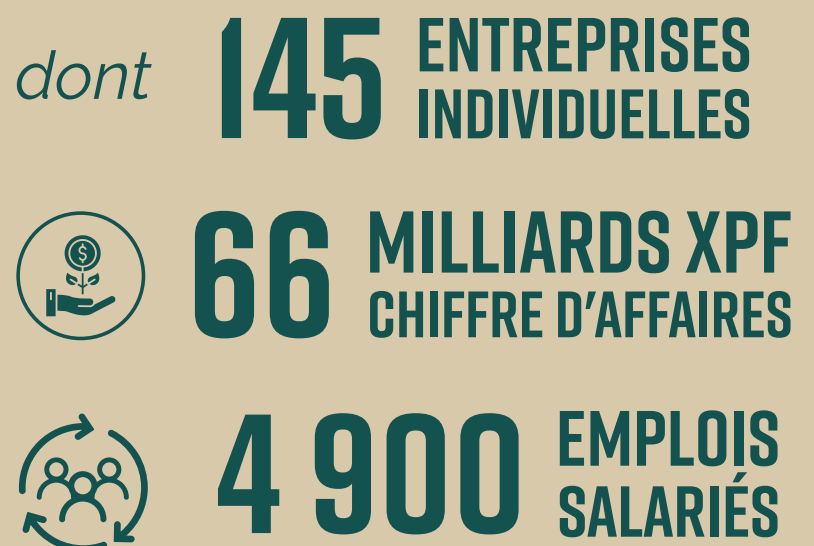
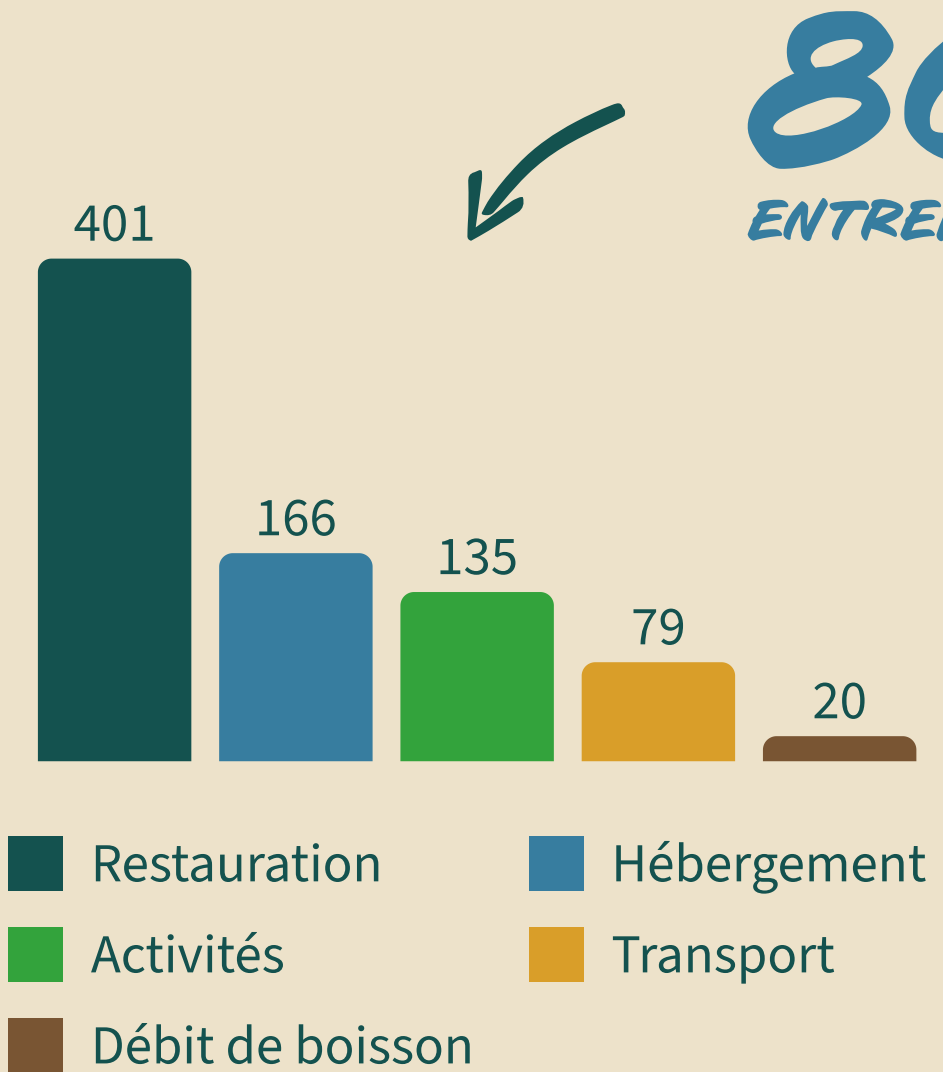


TOURISME

CHIFFRES-CLÉS 2023

en province Sud

Le secteur économique du tourisme



(année 2022 - source enquête ISEE sur la base du référentiel d'entreprises du secteur touristique en province Sud)



DÉPENSES DES TOURISTES NON-RÉSIDENTS

Retraits et Paiements par carte bancaire dans les établissements de la province Sud (hors paiement en ligne), source CSB, année 2023

14,5 MILLIARDS XPF
PAIEMENT PAR CARTE + RETRAIT

Principaux postes de dépense



Principaux pays émetteurs





TOURISME

CHIFFRES-CLÉS 2023 en province Sud

L'hébergement touristique



6,7 MILLIARDS XPF
CHIFFRE D'AFFAIRES (1)



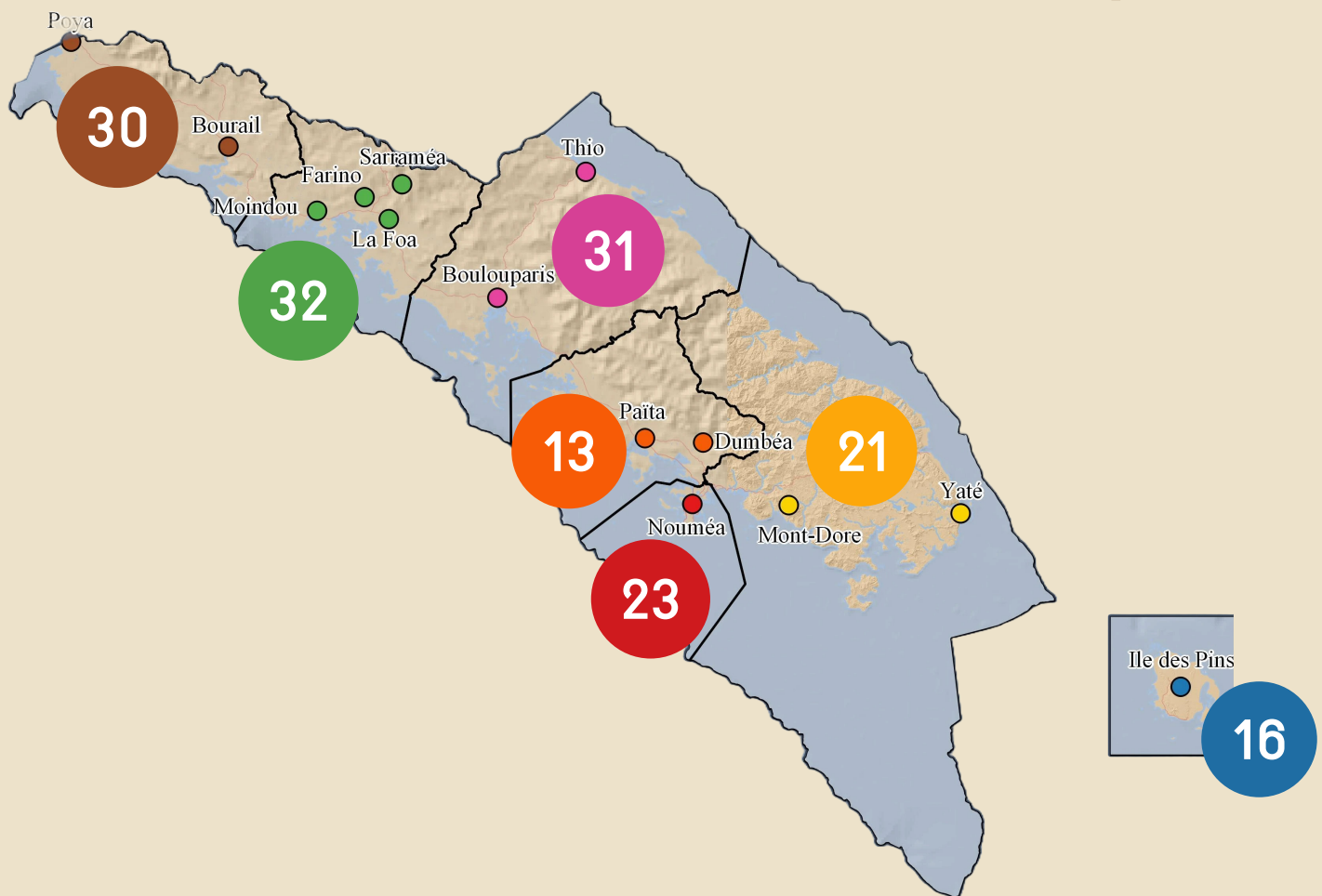
1 370 EMPLOIS
SALARIÉS (1)



166
HÉBERGEMENTS

Hôtels.....	34
Gîtes et meublés.....	68
Chambres d'hôtes.....	19
Campings.....	39
Collectifs.....	6

RÉPARTITION DES HÉBERGEMENTS TOURISTIQUES



MODE D'HÉBERGEMENT DES TOURISTES NON-RÉSIDENTS



HÔTELS
35 %



**AMIS,
FAMILLE**
23 %

(1) année 2023 - source enquête ISEE sur la base du référentiel d'entreprises du secteur touristique en province Sud



TOURISME

CHIFFRES-CLÉS 2023 en province Sud

Les activités touristiques



7,2 MILLIARDS XPF
CHIFFRE D'AFFAIRES (1)



478 EMPLOIS
SALARIÉS (1)



ACTIVITÉS PHYSIQUES DE PLEINE NATURE

Nombre d'entreprises :

12

Aérien



39

Terrestre



47

Nautique



40

SENTIERS PÉDESTRES
PROVINCIAUX

11 GR + 19 PR

377 kms de sentiers

42

PISTES CYCLABLES
PROVINCIALES

567 kms de
sentiers VTT

LES PARCS PROVINCIAUX

144 673 visiteurs reçus, dont :



PARC DE LA
RIVIÈRE BLEUE
48 285



PARC DES GRANDES
FOUGÈRES
16 870



PARC ZOOLOGIQUE
ET FORESTIER
79 518



CULTURE ET PATRIMOINE

267 MONUMENTS
HISTORIQUES

7 MUSÉES
42 000 visiteurs

(1) année 2023 - source enquête ISEE sur la base du référentiel PS d'entreprises du secteur touristique en province Sud



TOURISME

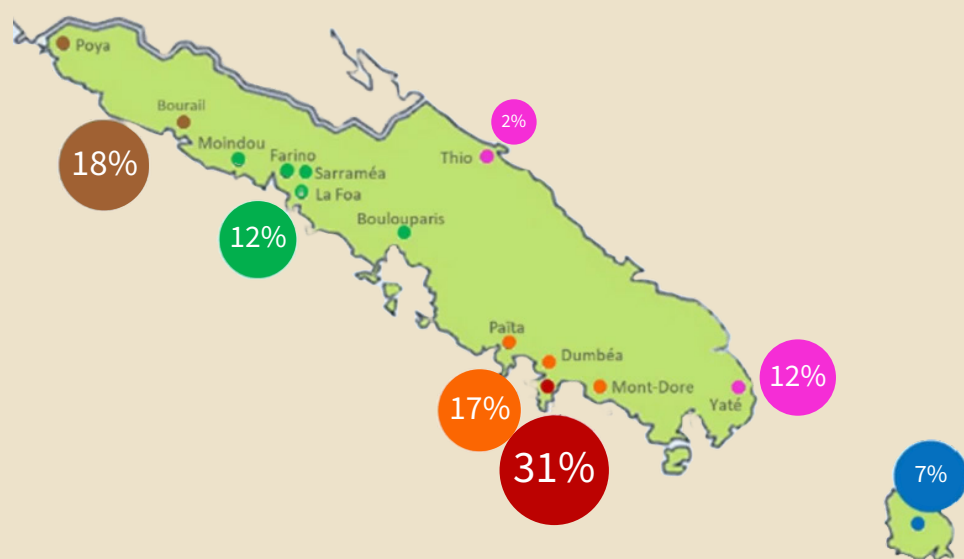
CHIFFRES-CLÉS 2023

en province Sud

Expérience des touristes locaux

Résultats de l'enquête menée en 2023 sur la mesure de l'expérience des touristes et excursionnistes locaux

Les destinations préférées



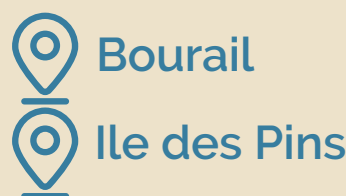
70% des touristes locaux résident en province Sud

85% des touristes locaux en séjour à Nouméa résident en provinces Nord et Iles Loyautés

L'hébergement payant



Pour 2/3 des touristes locaux



Principales destinations, appréciées pour la diversité de l'offre



De l'hébergement payant

74%

Satisfaction de l'offre d'hébergements payant

MOTIFS DE SÉJOUR



FAMILLE, AMIS

Pour le Grand Nouméa



PAYSAGES, ACTIVITÉS NATURE

Pour les autres communes

Les excursionnistes (séjours à la journée)



97%

Résident en province Sud



11 FOIS PAR AN

Fréquence moyenne de réalisation des excursions



Grand Nouméa

Yaté (Grand Sud)

Principales destinations des excursionnistes calédoniens

76%

Satisfaction de l'offre en excursion à la journée

ACTIVITÉS PRATIQUÉES TOP 3

1



Marche, randonnées

2



Plage, activités nautiques

3



Bar, restaurant