






ESPACE CULTUREL DE DEVA



PHASE	AUTEUR	LOT	TYPE	BATIMENT	NIVEAU	NUMERO	INDICE
DCE	BRH	01	PLAN	PTC	RDC	02	A

TITRE DU PLAN	FONDATION DU RDC - PLAN DE COFFRAGE PETITE CASE	ECHELLE	Comme indiqué	
DESCRIPTION		INDICE	DATE	PAR
Plan initial		0	18/08/2022	F.C
Mise à jour suivant remarques de l'architecte		A	10/11/2022	F.C

	MAITRE D'OUVRAGE	PROVINCE SUD Direction de l'Aménagement, de l' Equipement et des Moyens 24, route de la Baie des Dames, Ducos 98 800 Nouméa Cedex
	ARCHITECTE Mandataire	JARRET PHILIPPE ARCHITECTE SARL 6 rue de Soissons - F.Blanchot BP 9 267 - 98 807 NOUMEA
	BUREAU D'ETUDES TECHNIQUES : structure et charpente	BRH SARL 90 bis Av du Général de Gaulle 98 800 NOUMEA
	BUREAU D'ETUDES TECHNIQUES : terrassement, VRD aménagements paysagers	SIGMA INGENIERIE SARL 1, rue Isidore le Goupils - Motor Pool 98 800 NOUMEA
	CONTROLEUR SANTE SECURITE	BUREAU DE CONTROLE

Hypothèse de charges d'exploitations : 500 daN/m²

Hypothèse de sol :

- Remblai de substitution en remblai compacté (voir le rapport de sol)
- $W \geq 60\text{MPa.m}$

Matériaux :

- Béton
- Fondation C25/30 XC2
- Elévation C30/37 XS1
- Acier FeE 500 Mpa
- Recouvrement des aciers 50 x Diamètre
- Rayon de cintrage = 5.5 x diamètre

Ces plans sont uniquement des plans de faisabilité et sont sous réserve du relevé géomètre, de la validation des institutions (Mairie, Province...), des concessionnaires...
Tous droits réservés. Suivant le code de la propriété intellectuelle et la loi du 11 mars 1957 sur la propriété littéraire et artistique.