DÉVA | LOT 25 — MENUISERIE GRANDE CASE | TABLEAU RÉCAPITULATIF _ ***Frise chronologique, modules intérieurs et habillages de colonne***

TOUTES LES CASES EN ROSE SONT À TARIFFER PAR LE LOT MENUISERIE, les cases laissées en blanc sont données à titre indicatif pour la prise en compte des prestataires liés à votre intervention.

POSTE	FRISE CHRONOLOGIQUE PÉRIPHÉRIQUE *	MODULES INTÉRIEURS _ x4				HABILLAGE DE COLONNE
ILLUSTRATIONS DE PRINCIPE	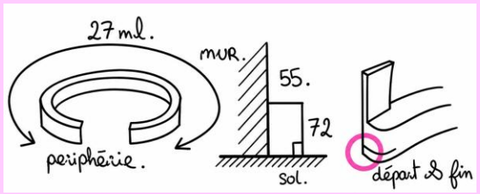 *ci-dessus, schémas + coupe de principe*	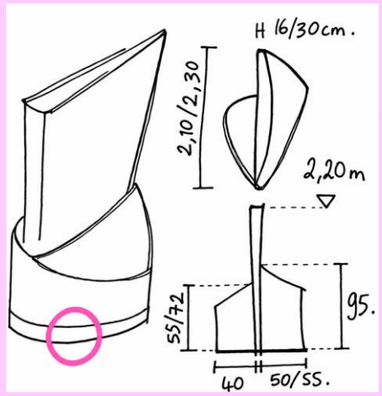 Chaque module est concu en 3 parties les formes sont organiques _ Chaque module a ses spécificités. _PARTIE CLOISON CENTRALE : 2,10 / 2,30 m x 2,20m (hauteur) x 0,16 / 0,30m (épaisseur) _ PARTIES BASSES _ CŒUR DE SALLE : H 0,55 ~ 0,72 x 0,40m _ PARTIES HAUTES _ VERS FRISE CHRONOLOGIQUE : H 0,95 x 0,55m >> Un plan détaillé et des élévations détaillées pour chaque module seront transmises, il y a **4 modules**. *ci-contre, schéma + plan & élévation de principe*			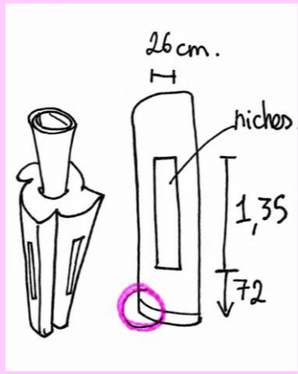 *Ci-dessus, croquis de principe*
DIMENSIONS EMPRISES & QUANTITÉS	**0,55 × 0,72m*** _ **SECTION** **x 27 ml périphérique** _ *La hauteur de 72cm est la hauteur sous allège des fenêtres existantes _ dites meurtrières _ ajustable sur site - assemblage sans joints > pour effet continu.	MODULE A	MODULE B	MODULE C	MODULE D	**4 répétitions** du même module
IMPRESSION NUMÉRIQUE OBLIGATOIRE emprise au sol	_	Lé de **90** > **5m**l (2 morceaux) Echelle 1/1	Lé de **90** > **5m**l (2 morceaux) Echelle 1/1	Lé de **90** > **5m**l (2 morceaux) Echelle 1/1	Lé de **90** > **5m**l (2 morceaux) Echelle 1/1	Lé de **90** > **5m**l (2 morceaux) Echelle 1/1
CIMAISE PERIPHERIQUE SALLE	**34 ml** de cimaise à poser _ 3,45 m de haut _ périphérie de la salle pour sceller le papier peint _ peinte selon RAL transmis	_				
TIROIRS	3 tiroirs à jeux > _ face avant courbe _ MUR 5 Façade avant > **0,12 x 0,35m**	_	_	_	_	_
VITRINES	**8** verres pour « fenêtres sur le passé » : **0,60 × 1,65m** (1,35m visible car encastré) _ MUR 2 / 3 / 6 / 7 **1** verre aux 2 grands cotés courbes : **1,00 × 0,25m** _ MUR 3 **2** verres pour la niche boucle d'oreille : **0,35 × 0,30m** _ MUR 6 **1** verre aux 2 grands cotés courbes : **1,30 × 0,28m** _ MUR 7	_	_	AVANT DE MEUBLE **4** verres de **0,28 × 1,10 m** **1** verre de **0,50 × 1,10 m** **1** verre de **0,26 × 35 cm**	_	**4** verres de **1,35 × 0,26m**
		ARRIERE DE MEUBLE : **1** verre de **0,30 × 1m**	_	ARRIERE DE MEUBLE **1** verre de forme organique avec une emprise de **0,90 × 1,37 m**	ARRIERE DE MEUBLE : **1** verre de **0,30 × 0,30 m** **1** verre de **0,40 × 1,60 m** **1** verre de forme organique avec une emprise de **45 × 1,37m**	
NICHES FOSSES	**1** niche/fosse inclinée pour boucle d'oreille : **0,35 × 0,30m** _ MUR 6 **1** fosse aux cotés courbes : **1,00 × 0,25m** _ MUR 3 **1** niche aux cotés courbes : **1,30 × 0,28m** _ MUR 7 **3** niches enfants : **22 × 15 cm** + emplacement découverte & atelier en creux	ARRIERE DE MEUBLE : **1** niche de **0,30 × 1,00 x 0,10 m**	AVANT DE MEUBLE : **1** fosse pour accueil écran + son	AVANT DE MEUBLE **4** niches de **28 × 1,10 x 0,20m** **1** niche spéciale de **50 × 1,10 m x 0,25m** **1** fosse organique de **0,45 x 1,37** en emprise au sol	AVANT DE MEUBLE : **1** fosse pour accueil écran + son ARRIERE DE MEUBLE : **1** niche **0,30 × 0,30 x 0,20 m** **1** niche inclinée de **0,40 × 1,60 x 0,15 m** **1** fosse organique de **0,45 x 1,37** en emprise au sol	**4** Niches : **0,26 × 1,35m** × **0,10 / 0,15 mm** .(profondeur) *Bas de niche à 72 cm du sol.

POSTE	FRISE CHRONOLOGIQUE PÉRIPHÉRIQUE *	MODULES INTÉRIEURS _ x4				HABILLAGE DE COLONNE
Encastrements Réservations poids	**8** emplacements pour encastrement des verres > _ **0,30m** profondeur encastrement _ MUR 2 / 3 / 6 / 7 **12** emplacements pour encastrement des plexiglass _ **0,20 / 0,30** profondeur _ MUR 4 / 5 **5** réservations pour accueils écrans + système son	_	ARRIERE DE MEUBLE : _ **2 cadres LOURDS** à encastrer & fixer : simulations d'un Four & amas coquillé : à inclure > Dimensions des 2 éléments à intégrer : **0,75 x 0,40 x 0,10**	_	_	_
ACCESSOIRES D'ACCROCHE METAL + FIMO ? Sur mesure	5 tiges métalliques peintes sur mesure _ Emplacement précisé sur plans à venir **5 tiges support**	**8 tiges** métalliques peintes sur mesure _ emplacement sur plans à venir	_	AVANT DE MEUBLE : **30 tiges** métalliques peintes sur mesure _ emplacement sur plans à venir ARRIERE DE MEUBLE : **10 tiges** métalliques peintes sur mesure _ emplacement sur plans à venir	ARRIERE DE MEUBLE : **6 tiges** métalliques peintes sur mesure _ emplacement sur plans à venir **20 tiges** métalliques peintes de maintien en niche inclinée _ emplacement sur plans à venir	3 tiges métalliques peintes sur mesure _ par niche **12 tiges support**
USINAGES SUPPORTS SPÉCIAUX	1 accessoire sur mesure plexiglass > exposer la boucle d'oreille	_	_	_	_	_
DISPOSITIF AMOVIBLE	Partie amovible incluant (devant baie de brassage) - Continuité du dispositif périphérique SECTION : 0,55 x 0,72 - fermeture TYPE porte invisible	_				_
PLACO	MUR 1 & MUR 8 > **coffrage haut 2,40x0,90*0,10** Avec 2 réserve pour inclusions d'écrans - Retrait 2 portes existantes Bois Fermeture placo selon plan + dispositif amovible (ci-dessus)	_				_
PLINTHES	Périphérique & en retrait de 4/5 cm_ 5/7cm de haut					
PEINTURE	Peinture **unie** périphérique _ selon RAL _ TOTAL **39m²**	Peinture **bi-chrome** des 4 modules selon indications transmises _ 1 module : 10m² > TOTAL **40m²**				Peinture **bi-chrome** _ 4 modules > TOTAL : **16m²**
MULTIMÉDIA	**2 écrans + (leurs lecteurs**?) | largeur > 55cm MIN Diaporama et carte interactive _ MUR 1 & 8 **3 écrans + (1 lecteur ?)** | largeur > 36 cm MAX Animations enfants **avec son + un système de boutons** pour lancement des différentes vidéos > au choix _ MUR 4 **3 tablettes** | largeur > 25cm Quizz enfants _ MUR 5	_	AVANT DE MEUBLE : **1 écran (+ 1 lecteur) + SON** | 30cm LARGEUR MIN. Captations type interview **avec son**	_	AVANT DE MEUBLE : **1 écran (+ 1 lecteur) + SON** | 30cm LARGEUR MIN. Captations type interview **avec son**	_
LED & ÉCLAIRAGES Fourniture et pose	**14** spots contre plongée _ 1 seul réseau MUR 2 / 3 / 6 / 7 + 4 / 5 **1** LED _ 1 réseau: **1,00 m** _ MUR 3 **2** LED _ 1 réseau : **0,60** de chaque coté _ MUR 6 **1** LED _ 1 réseau :**1,30** _ MUR 7 Total LED ***3,50 ml***	**2** LED _ 1 réseau : **1,00 ml** chaque coté Total LED ***2,00 ml*** Éclairage spécial à définir pour les pans intérieurs.	_ Éclairage spécial à définir pour les pans intérieurs.	**6** LED _ 1 réseau : **1,10 ml** **1** LED _ 1 réseau : **2,00 ml** Total LED ***8,60 ml*** Éclairage spécial à définir pour les pans intérieurs.	2 LED _ 1 réseau : **0,30 ml** 1 LED _ 1 réseau : **1,60 ml** 1 LED _ 1 réseau : **2,00 ml** Total LED ***4,20 ml*** Éclairage spécial à définir pour les pans intérieurs.	**8** LEDS _ 1 réseau _ **1,20 ml** Total LED ***9,60 ml***

POSTE	FRISE CHRONOLOGIQUE PÉRIPHÉRIQUE *	MODULES INTÉRIEURS _ x4				HABILLAGE DE COLONNE
ELECTRICIEN **Alimentations et commandes**	Mise en alimentation des différents éléments : _ 14 spots _ 3 emplacements LED _ 5 écrans + 3 lecteurs ? _ 1 dispositif son (vidéo enfants) _ 1 dispositif de boutons pour lancement des différentes vidéos enfants (3) _ 3 tablettes sécurisées. Création d'une commande type télécommande	Mise en alimentation des différents éléments : _ 1 emplacement LED	Mise en alimentation des différents éléments : _ 1 écrans + 1 lecteur _ 1 dispositif son (vidéo enfants)	Mise en alimentation des différents éléments : _ 7 emplacements LED	Mise en alimentation des différents éléments : _ 3 emplacements LED _ 1 écrans + 1 lecteur _ 1 dispositif son (vidéo enfants)	Mise en alimentation des différents éléments : _ 8 emplacements LED
	Création d'une commande type télécommande _ diviser par module et zone si possible _ à étudier					
VIDEOS **DIAPORAMA** **QUIZZ** **INTERVIEW**	Création d'un support vidéo type carte animée Création d'un support vidéo _ enfants Création de 3 quizz		Création d'un support vidéo type interview Avec son	_	Création d'un support vidéo type interview Avec son	_
GRAPHISME						

>> FRISE CHRONOLOGIQUE PÉRIPHÉRIQUE / La dénomination des murs, de 1 à 8 :

Mur 1 _ the deva HOMELAND
Mur 2 _ Peuplement ancien
Mur 3 _ Expansion & enracinement
Murs 4 & 5 _ dédié aux enfants
Mur 6 _ Expansion polynésienne
Mur 7 _ Contact européens
Mur 8 _ Carte interactive

DEVA _ centre culturel





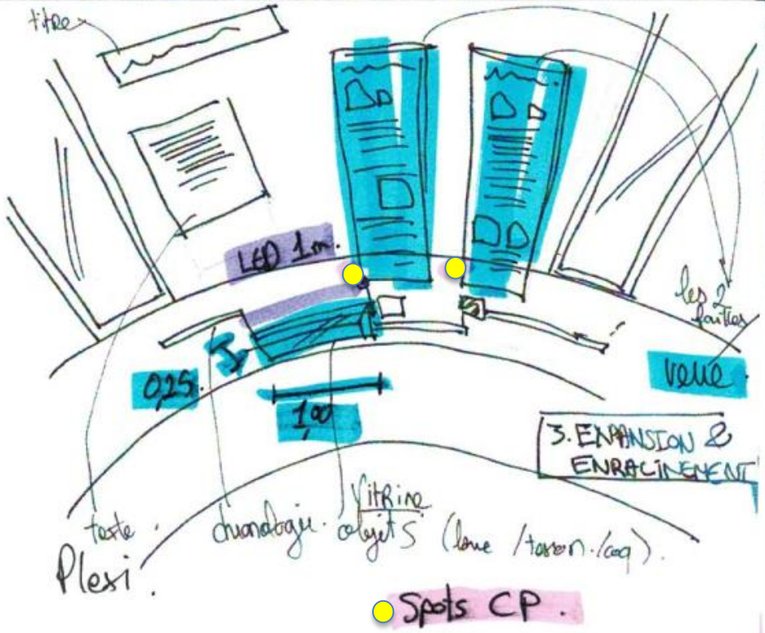

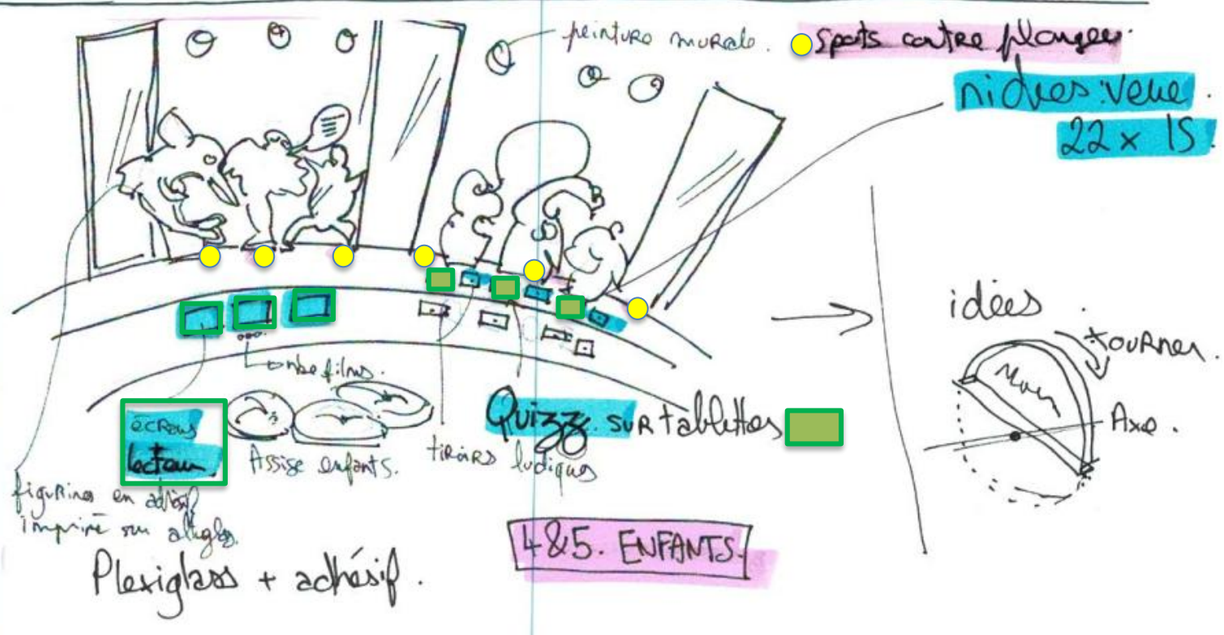

Nacre

Espace ARCHEOLOGIQUE

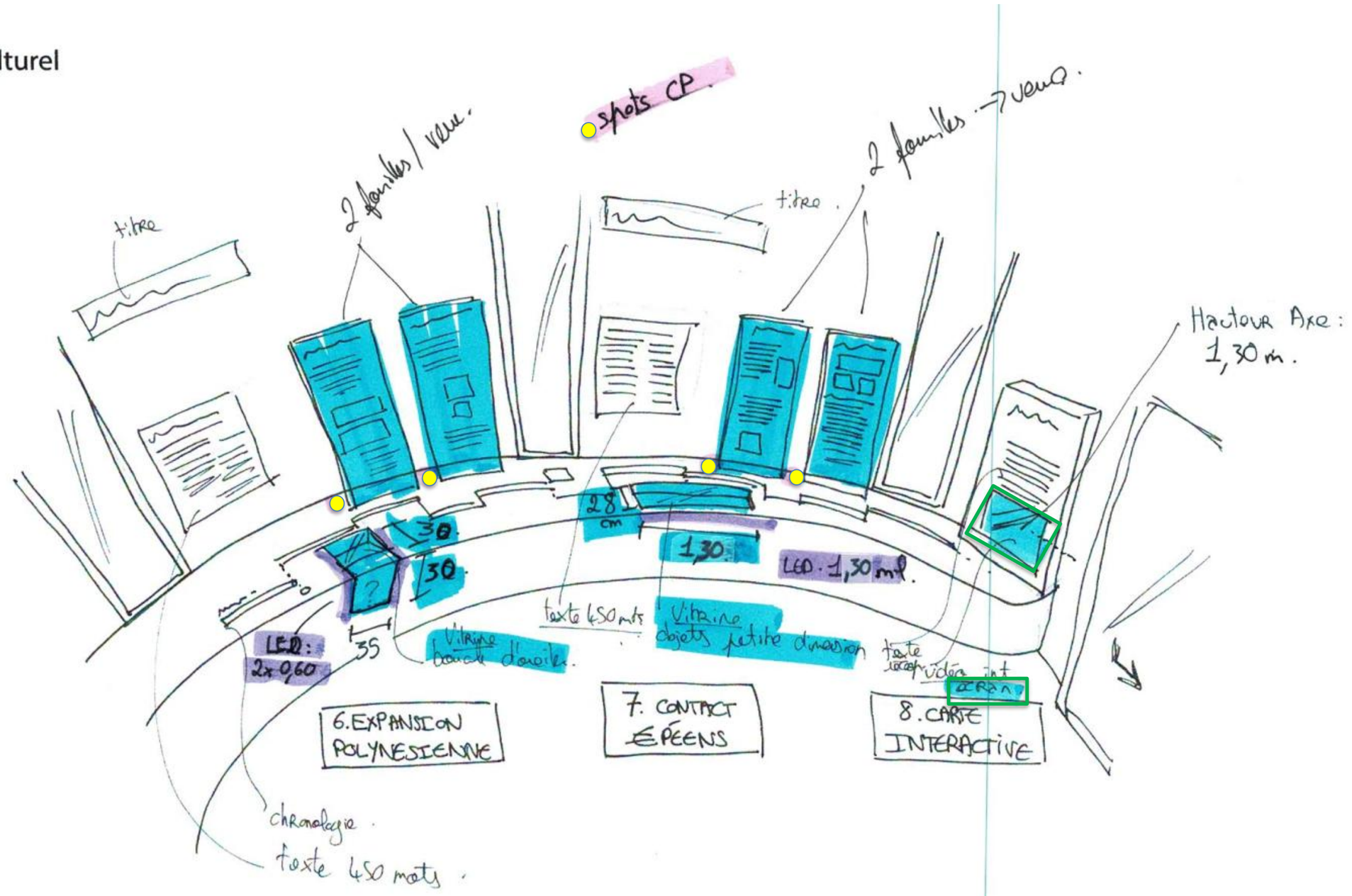
spots CP.
2 familles / vue.
2 familles → vue.
titre
titre.
Hauteur Axe : 1,30 m.
28 cm
30
30
1,30
LED · 1,30 ml.
LED : 2x 0,60
35
texte 450 mots
Vitrine objets petite dimension
Vitrine boucle d'oreille.
texte vidéo int
ÉCRAN
6. EXPANSION POLYNESIENNE
7. CONTACT ÉPÉENS
8. CARTE INTERACTIVE
chronologie.
texte 450 mots.

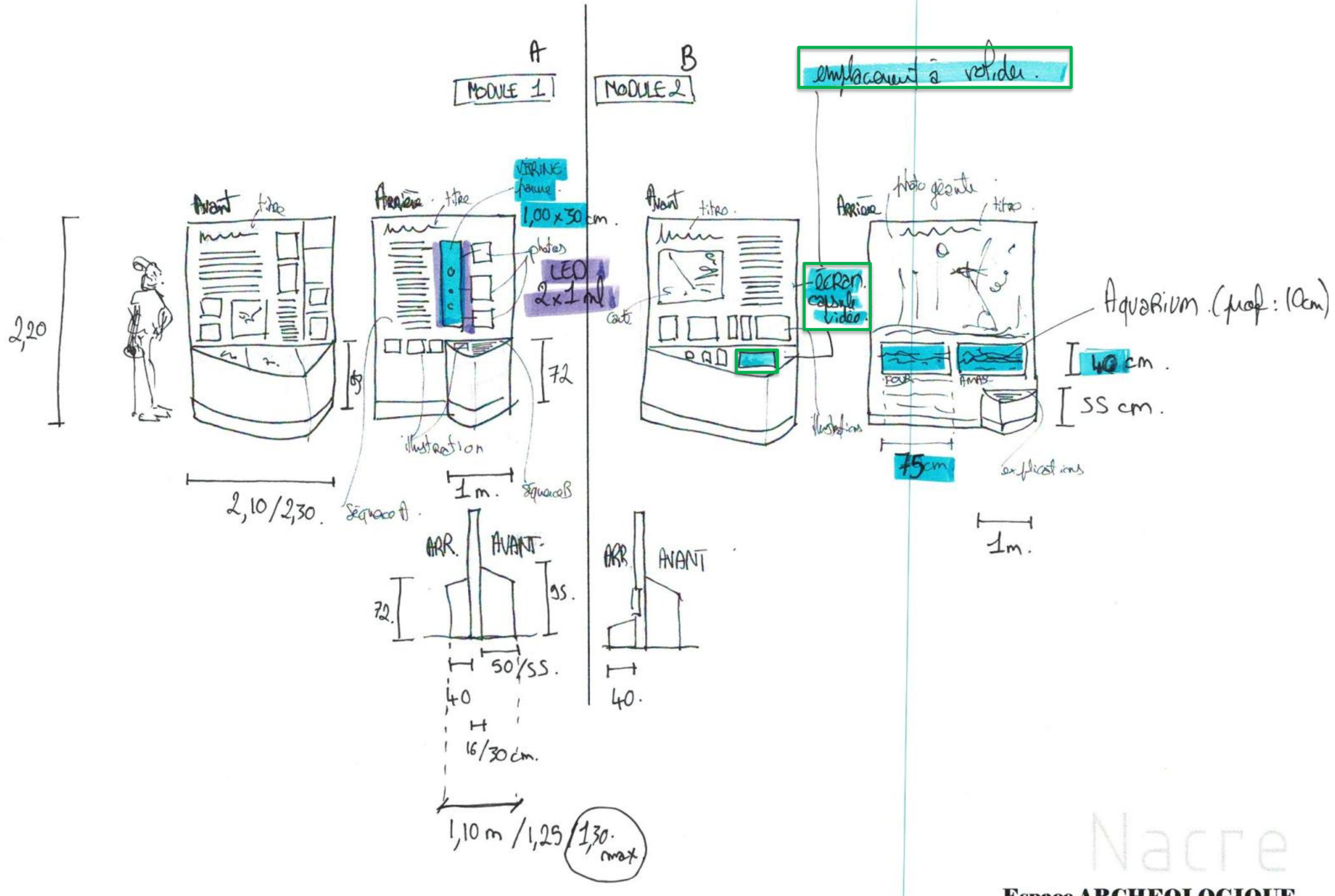
A
MODULE 1
B
MODULE 2
emplacement à valider.
Avant
titre
Arrière
titre
VERRINE
1,00 x 30 cm.
photos
LED
2x1 ml
câble
2,20
72
illustration
1m.
2,10/2,30.
Séquence A
Séquence B
ÉCRAN
capsule
vidéo
Arrière
photo géante
titre
Aquarium (prof : 10cm)
40 cm.
55 cm.
FOND
AMBS
illustrations
explications
75cm
1m.
ARR.
AVANT
72.
95.
50/55.
40
16/30 cm.
1,10 m / 1,25 / 1,30. max
ARR.
AVANT
40.

DEVA _ centre culturel

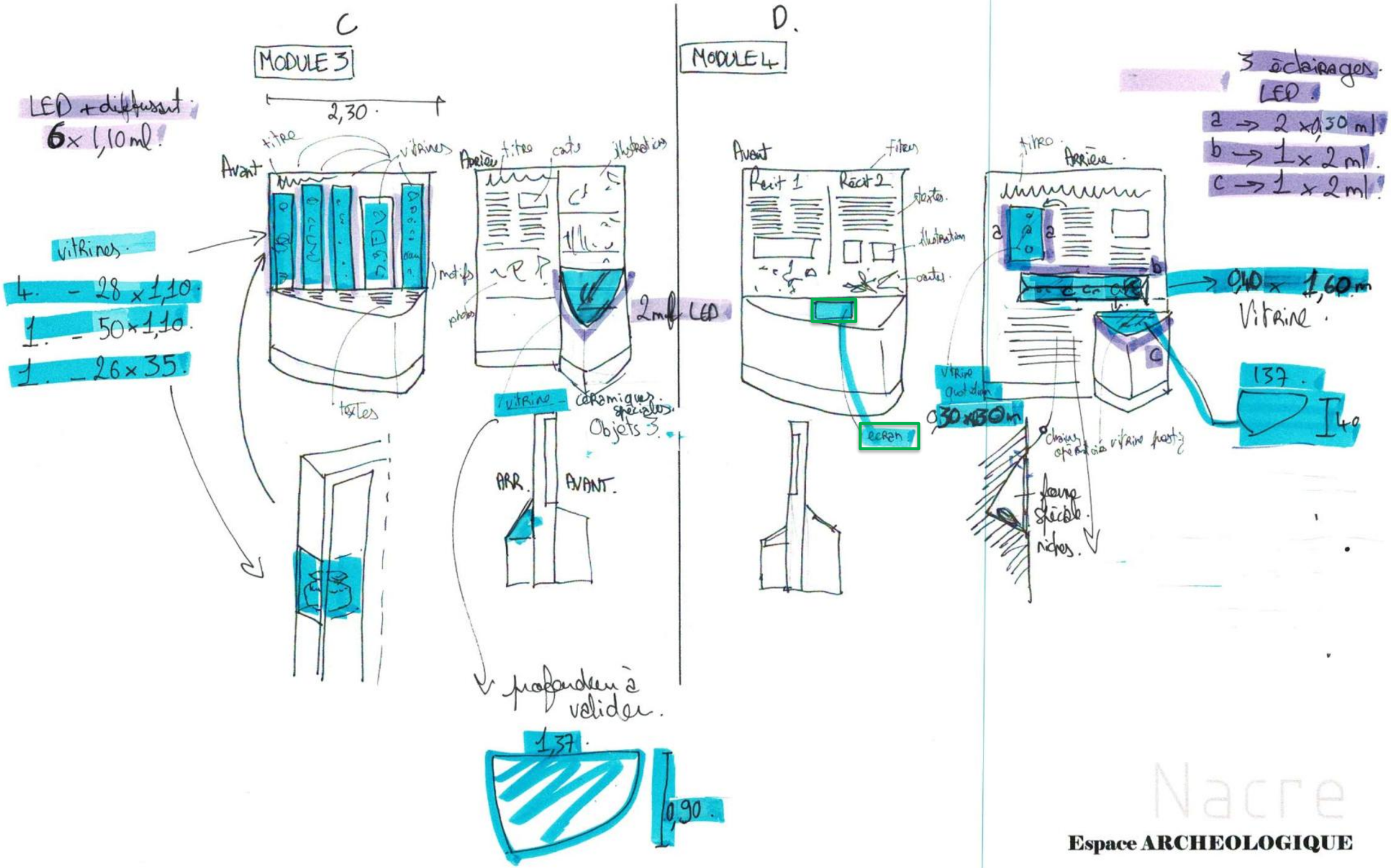

Nacre

Espace ARCHEOLOGIQUE

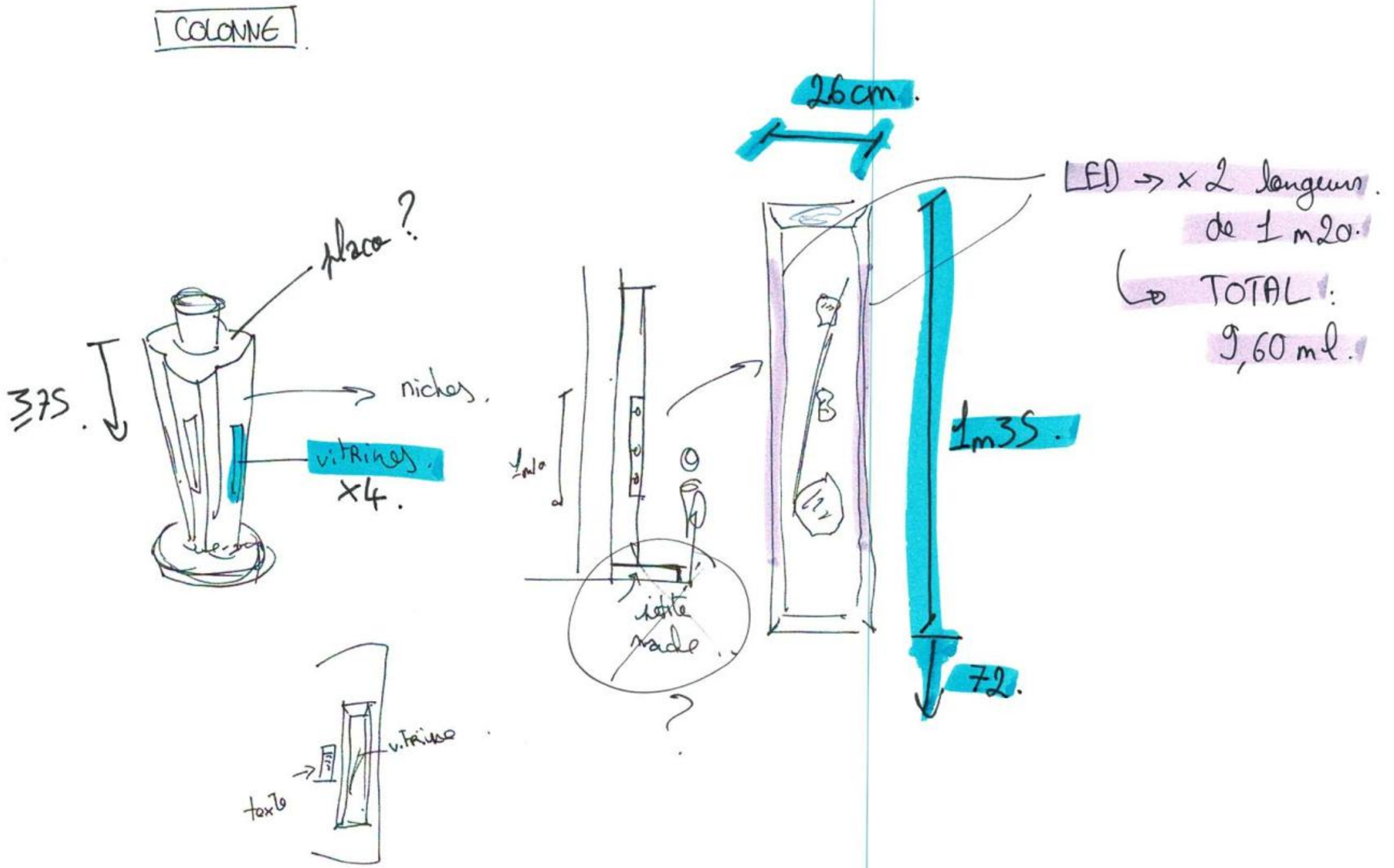

Nacre
Espace ARCHEOLOGIQUE